

aadorf.CH
am puls der schweiz



Elektroinstallationen und Werke
EW AADORF



Alterszentrum Aaheim
8355 Aadorf

GESCHÄFTSBERICHT 2022



Sehr geehrte Stimmbürgerinnen und Stimmbürger

Die vier Botschaften der Politischen Gemeinde, der Schulgemeinde, des EW Aadorf und des Alterszentrums Aaheim werden wie bisher in einer Broschüre zusammengefasst. Im Sinne der Nachhaltigkeit wird Ihnen neu nur noch eine komprimierte Version zusammen mit dem Stimmrechtsausweis zugestellt.

Sämtliche Unterlagen sowie Details zu den Jahresrechnungen finden Sie auf der jeweiligen Homepage. Alternativ können Sie die Gesamtbotschaft auch als Druckversion weiterhin bei uns bestellen.

Gemeinde: www.aadorf.ch (Verwaltung/Finanzverwaltung/Dienstleistungen)
Telefon 052 368 48 71
E-Mail gemeindeverwaltung@aadorf.ch

Schule: www.schulenaadorf.ch (Über uns/Verwaltung)
Telefon 052 368 83 00
E-Mail schulsekretariat@schulenaadorf.ch

EW Aadorf: www.ewaadorf.ch (Über uns/Geschäftsberichte)
Telefon 052 368 66 88
E-Mail kontakt@ewaadorf.ch

Aaheim: www.aaheim.ch (Aktuelles)
Telefon 052 368 82 82
E-Mail info@aaheim.ch

Sollten Sie Fragen zu einzelnen Positionen haben, so wenden Sie sich bitte an uns. Wir helfen Ihnen sehr gerne weiter.

Der Gemeinderat, die Schulbehörde und die Betriebskommissionen danken Ihnen für Ihr Interesse an den Geschäftsberichten und freuen sich auf eine zahlreiche Teilnahme an der Abstimmung.

Gemeinderat Aadorf

Betriebskommission Alterszentrum Aaheim

Schulbehörde Aadorf

Betriebskommission EW Aadorf



Geschäftsbericht 2022

Inhaltsverzeichnis

Jahresbericht EW Aadorf	48
Geschäftsjahr Strom	50
Geschäftsjahr Wasser	52
Geschäftsjahr Kommunikation	53
Geschäftsjahr Netzbau	54
Geschäftsjahr Installation	55
Bilanz 2022	56
Erfolgsrechnung 2022	57
Revisionsbericht/Organe	59

Jahresbericht EW Aadorf

Jahresbericht der Betriebskommission

Die Betriebskommission behandelte an ihren Sitzungen die jährlich wiederkehrenden Geschäfte wie Investitionsplanung, Budget und Geschäftsbericht, Strom- und Netznutzungstarife. Der Fokus lag im Berichtsjahr auf folgenden Themen:

- Bauprojekt Erschliessung Reservoir Fohrenberg
- Einführung Internes Kontrollsystem (IKS)
- Neubau Trafostationen Rebberg und Blumenpark
- Kauf Notstromgruppe

Das grösste Projekt im vergangenen Jahr war unbestritten die Erschliessung des Reservoirs Fohrenberg als Vorbereitung für den Neubau im Jahr 2023. Nachdem das Aadorfer Stimmvolk am 13. Februar 2022 den Baukredit über CHF 6,9 Mio. mit überragender Mehrheit genehmigte, wurde in der Folge eine Baukommission gebildet. Die Baukommission, unter der Leitung von André Meile, hat bereits einige Arbeiten vergeben. Die Erschliessungsarbeiten in der Riet- und Fohrenbergstrasse sind abgeschlossen. Wir freuen uns auf einen weiterhin positiven Bauverlauf.

Die angespannte Situation im Energiemarkt, insbesondere im Hinblick auf eine mögliche Mangellage, hat uns alle beschäftigt. Stromsparmassnahmen waren angezeigt. Glücklicherweise ist eine Notlage ausgeblieben.

Die Gesamtrechnung für das Berichtsjahr 2022 fällt insgesamt positiv aus. In der Sparte Strom wurde Gewinn erwirtschaftet, der als gebundenes Kapital für Investitionen in den Unterhalt der Verteilnetze fliesst. Die Sparte Wasser schliesst gemäss Budget ab. Trotz personeller Engpässe und Vakanzen verzeichnet die Sparte Installation einen herausragenden Gewinn. Die Betriebskommission anerkennt die guten Leistungen und den engagierten Einsatz aller Mitarbeitenden des EW Aadorf für die sichere Versorgung der Aadorfer Gemeinde und ihrer Partner.

Antrag

Die Betriebskommission und der Gemeinderat beantragen, den vorliegenden Geschäftsbericht sowie die Jahresrechnung 2022 zu genehmigen.

Matthias Küng,
Präsident Betriebskommission/Gemeindepräsident



Jahresbericht der Geschäftsleitung

Die Preise sind am Energiemarkt bis Ende 2022 auf über 80 Rp./kWh angestiegen. Der enorme Preisanstieg ist massgeblich darauf zurückzuführen, dass in der Folge des Ukrainekrieges markant weniger Gas nach Westeuropa floss und die Verfügbarkeit der Kraftwerke, insbesondere der französischen Kernkraftwerke sehr unsicher war. Dank einer gemeinsamen und vorausschauenden Beschaffungsstrategie der Thurgie AG, welche über drei Jahre plant, konnten die sehr hohen Energiepreise teilweise noch kompensiert werden. Die Energiepreise für die Endkunden stiegen gegenüber 2021 dennoch um über 5 % von rund 7.25 Rp./kWh auf durchschnittliche ca. 7.5 Rp./kWh.

Drei Energieprodukte werden angeboten: «THURGIE Blau» aus 100 % erneuerbaren Energiequellen, teilweise aus der Region, «THURGIE Grün» aus 100 % erneuerbaren Energiequellen mit dem Gütesiegel Naturemade und «THURGIE Grau» aus nicht erneuerbaren Quellen. Die Produzenten wie Photovoltaikanlagenbesitzer, welche eigenen Strom in das Netz einspeisten, erhielten eine Einspeisevergütung von durchschnittlich ca. 10.5 Rp./kWh (inkl. Herkunftsnachweis).

Im Gemeindegebiet konnten die Trafostationen Rebberg und Blumenpark in Betrieb genommen werden. Verschiedene Dorfvereine wurden mit Sponsoring unterstützt. Bei der Umstellung des Verrechnungswesens für Strom und Wasser wurden letzte Optimierungen vorgenommen und in eine gewohnte und zuverlässige Routine überführt. Die 5'446 Empfängerinnen und Empfänger wählen seit Oktober 2021 zwischen der Rechnungsstellung per Post, E-Rechnung oder PDF-Rechnung per Mail. Die Rechnungen wurden den meisten Privatkunden dreimal jährlich als Akontorechnungen und einer Abschlussrechnung per Ende Dezember gestellt.

Die gesamten Investitionen im Geschäftsjahr sind wiederum deutlich höher als im Vorjahr. Die Gesamthöhe beträgt CHF 3,267 Mio. (2021: 2,265 Mio.). In der Sparte Strom wurden rund CHF 1,325 Mio. und in der Sparte Wasser rund CHF 1,942 Mio. investiert.

Per 31. Dezember 2022 beschäftigte das EW Aadorf 23 Angestellte, davon 4 in der Installationsabteilung, 3 in der Administration, 11 in der Abteilung Werke und insgesamt 5 Lernende. 6 AbleserInnen sorgen für die Ablesung der Strom- und Wasserzähler. Das EW Aadorf ist nicht nur ein solider Ausbildungsbetrieb, sondern auch ein attraktiver Arbeitgeber, was sich in den langjährigen Mitarbeitenden widerspiegelt. Die Geschäftsleitung dankt dem ganzen Team für den sehr guten Einsatz.

Die Website, erreichbar unter www.ewaadorf.ch hat sich für die Meldung des Wohnungswechsels und defekter Strassenlampen etabliert. Besuchen Sie uns ebenfalls für Informationen über alle unsere Geschäftsgebiete und Dienstleistungen!

Die Geschäftsleitung des EW Aadorf dankt allen Kundinnen und Kunden für das entgegengebrachte Vertrauen.

Denise Baumann, Leiterin Finanzen und Administration
Patrick Strehler, Leiter Installation
André Meile, Leiter Werke

Geschäftsjahr Strom

Betriebsrechnung Strom

Alle Angaben in CHF

Nr	Bezeichnung	Ergebnis 2021	Ergebnis 2022
	Strom-Kosten	-5'850'162	-6'201'012
210	Strom Allgemein	-298'653	-260'060
211	Beschaffung/Lager	-201'435	-267'965
212	Strombeschaffung	-4'570'475	-4'801'538
213	Verteilnetz	-466'406	-456'514
215	Zählerwesen (Messen/Verrechnen)	-218'877	-344'458
216	Hausinstallationskontrolle	-18'302	-5'109
218	Energieerzeugungsanlagen	-76'014	-51'128
219	Eigenverbrauchsgemeinschaften (ab 2022)	0	-14'240
	Strom-Erlös	6'927'610	6'924'433
610	Stromverkauf	2'774'597	2'802'237
611	Stromnetz	4'117'256	4'089'597
613	Kostenbeteiligungen	476	0
617	E-Mobil (ab 2022)	0	836
618	Energieerzeugungsanlagen	35'281	27'826
619	Eigenverbrauchsgemeinschaften (ab 2022)	0	3'937
	Bruttogewinn	1'077'448	723'420
	Abschreibungen/ Rückstellungen Strom	-317'307	-423'173
	Gewinn Strom	760'141	300'247

Investitionen

Die Gesamtinvestitionen von CHF 1,325 Mio. ergeben sich vorwiegend aus den Sanierungen für den Netzausbau und dem SmartMeter-Projekt, wofür Energiezähler zu intelligenten SmartMeter-Zählern ausgetauscht und in Betrieb genommen wurden. Die beiden neuen Trafostationen Rebborg und Blumenpark wurden 2022 ausgebaut und angeschlossen.

Eckdaten Versorgungsnetz

Typ der Anlage	Mengen	Einheit
Rohrtrasse Mittel-/Niederspannung	121.4	km
Mittelspannung-Kabel 16'000 Volt	24	km
Niederspannung-Kabel 230/400 Volt	58	km
Hausanschluss-Kabel 230/400 Volt	88	km
Trafostationen	48	Stück
Transformatoren-Leistung	30'790	kVA
Verteilkabinen	267	Stück

Stromverkauf

Im Versorgungsgebiet des EW Aadorf wurden per Ende 2022 rund 4'892 Stromzähler vom EW Aadorf versorgt, davon 56 Grosskunden, welche monatlich abgerechnet wurden.

Stromeinkauf

Der Stromeinkauf ist 2022 gesunken, lag jedoch über dem Durchschnitt der Vorjahre. Wir nehmen an, dass die Energiesparmassnahmen vom Bund die Bevölkerung zum effizienten Umgang mit Energie bewogen hat. Die Bezugsmenge ist gegenüber 2021 sowohl im Hoch- als auch im Niedertarif gesunken. Hingegen legten Photovoltaikanlagen zu und glichen die Energiemenge aus.

Entwicklung Stromeinkauf

Jahr	2019	2020	2021	2022
Hochtarif	16'871	16'366	18'961	17'124
Niedertarif	17'201	17'067	21'433	20'378
Gesamt	34'072	33'433	40'394	37'503
Zuwachs in %	1.5	-1.88	20.82	-7.15

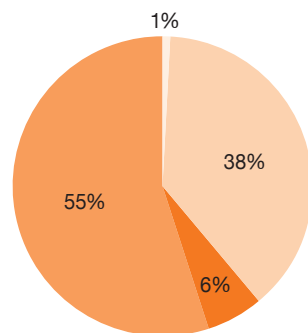
Alle Angaben in tausend kWh ohne PV-Anlagen
(jeweils für die Periode von Januar bis Dezember)

Entwicklung PV-Anlagen

Jahr	2019	2020	2021	2022
PV-Anlagen	149	169	262	320
Energiemenge in tausend kWh	1754	2066	2797	3887
Volllast in Stunden gerundet	778	703	603	653
Anlageleistung in kWh	15.13	17.40	17.70	18.91
Zuwachs in %	14	30	58	28

Bereichserlös Strom

- Strassenbeleuchtung
- Industrie
- Gewerbe
- Haushalt



Geschäftsjahr Wasser

Betriebsrechnung Wasser

Alle Angaben in CHF

Nr	Bezeichnung	Ergebnis 2021	Ergebnis 2022
	Wasser-Kosten	-1'591'309	-1'229'411
220	Wasser Allgemein	-314'211	-259'787
222	Produktion	-490'073	-341'621
223	Verteilung	-594'658	-610'991
225	Zählerwesen (Messen/Verrechnen)	-192'367	-137'012
	Wasser-Erlös	1'768'060	1'759'104
620	Wasserverkauf	1'768'060	1'759'104
	Bruttogewinn	176'751	409'692
	Abschreibungen	-386'007	-421'979
	Gewinn Wasser	-209'256	-12'287

Investitionen

Im Berichtsjahr 2022 wurden gemäss Budget CHF 1,942 Mio. in die Sparte Wasser investiert. 103 Wasseruhren wurden auf Grund des Eichdatums ausgetauscht. Das stetige Monitoring des Trinkwassers verlangte auch dieses Jahr Ressourcen, um die Wasserqualität zu erfüllen.

Reservoir Fohrenberg

Im Rahmen der Projektplanung konnten die Erschliessungsarbeiten für den Neubau des Reservoirs Fohrenberg termingerecht abgeschlossen werden. Nun folgt unmittelbar im Jahr 2023 der Neubau des Reservoirs. Mit der Inbetriebnahme ist im Frühsommer 2024 zu rechnen.

Wasserverkauf

Der Trend des Trinkwasserverkaufs ist nach einer steigenden Tendenz der Vorjahre im Jahr 2022 leicht rückläufig. Der Rückgang hängt hauptsächlich mit den anderen Wasserversorgungen (Drittwerken) zusammen, welche weniger Wasser von Aadorf bezogen haben.

Jahr (Juli – Juni)	2019/2020	2020/2021	2021/2022
Aadorf + Weiern	374'000 m ³	398'000 m ³	392'000 m ³
Guntershausen	90'000 m ³	87'000 m ³	87'000 m ³
Ettenhausen	84'000 m ³	83'000 m ³	83'000 m ³
Häuslenen	38'000 m ³	35'000 m ³	29'000 m ³
Drittwerke	135'000 m ³	137'000 m ³	101'000 m ³
Gesamtabsatz	721'000 m³	740'000 m³	692'000 m³

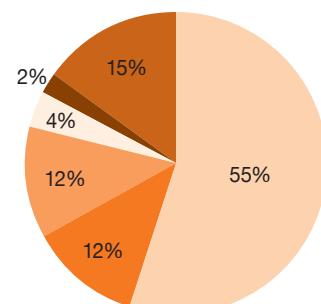
Leitungsbrüche

Die Zahl der Leitungsbrüche ist im Jahr 2022 nochmals leicht angestiegen. Die Gründe dafür könnte die aktive Ortung von Brüchen mittels Geräuschloggern sein, jedoch lassen keine Rückschlüsse auf eine Vernachlässigung des Leitungsnetzes zu. Das EW Aadorf bleibt seiner Strategie der kontinuierlichen Sanierungen und Unterhaltsarbeiten treu, um effizient und langfristig das Wasserversorgungsnetz zu sichern.

Jahr	2019	2020	2021	2022
Hausanschluss	7	15	13	15
Hauptleitung	9	4	18	20
Total im Jahr	16	19	31	35

Wasserverkauf

- Aadorf
- Guntershausen
- Ettenhausen
- Häuslenen
- Weiern
- Drittwerke



Geschäftsjahr Kommunikation

Betriebsrechnung Kommunikation Alle Angaben in CHF

Nr	Bezeichnung	Ergebnis 2021	Ergebnis 2022
	Kommunikation-Kosten	-177'451	-156'695
250	Kommunikation Allgemein	-61'376	-22'465
255	Einkauf Direktmaterial	-116'075	-134'230
25210	Signalbezugskosten	35'332	-27'454
25220	Urheberrechtsgebühren	17'529	-16'729
25520	Unterhalt Kabelnetz	60'280	-86'695
25570	Kataster Nachführung Kabelnetz	2'934	-3'352
	Kommunikation-Erlös	242'401	231'356
65510	Abogebühren	140'246	135'073
65520	Anschlüsse Kommunikation	2'400	512
65530	DL für div. Anbieter (UPC etc.)	43'555	40'453
65540	Glasfasermieten	56'200	55'318
	Bruttogewinn	64'950	74'661
	Abschreibungen	-14'794	-64'794
	Gewinn Kommunikation	50'156	9'867

Allgemein

Der Geschäftszweig Kommunikation ist weiterhin rückläufig. Per 31.12.2022 beträgt die Anzahl der Kunden 566, was einen Rückgang gegenüber dem Vorjahr mit 599 Kunden bedeutet.

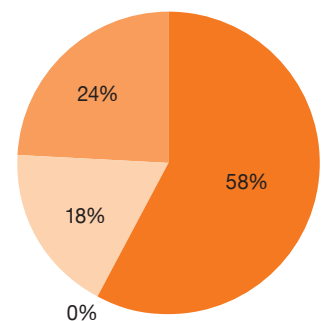
UPC Produkte

TV, Internet, Festnetz, Mobile für Privat und im Betrieb. UPC bietet zuverlässig das Komplettangebot. Um den Überblick über die sich laufend verändernden Produktangebote zu behalten, empfehlen wir unseren Kundinnen und Kunden regelmässig die Website des Anbieters zu besuchen. Zudem berät der örtliche UPC Partner Shop der AGLA gerne an der Mühlewiesestrasse 5 in Aadorf persönlich. Mehr dazu ist unter www.kabelnetz-aadorf.ch zu finden.

Bereichserlös

Kommunikation

- Abogebühren
- Anschlüsse Kommunikation
- Dienstleistungen
- Glasfasermiete



Geschäftsjahr Netzbau

Betriebsrechnung Netzbau

Alle Angaben in CHF

Nr	Bezeichnung	Ergebnis 2021	Ergebnis 2022
	Netzbau-Kosten	-628'653	-675'712
240	Betriebsaufwand	-108'729	-77'118
245	Einkauf Direktmaterial	-519'924	-598'594
	Netzbau-Erlös	751'073	758'247
64010	Öffentliche Beleuchtung	279'249	143'265
64015	Brunnenleitungen	2'154	58'744
64020	Hydrantenunterhalt	11'230	27'483
64030	Hausanschlüsse Strom	110'592	167'313
64035	Mietertrag Baustromkasten	5'852	14'895
64040	Hausanschlüsse Wasser	117'076	149'581
64050	Dienstleistungen	2'975	31'302
64060	Arbeiten für TV	111'912	45'708
64070	Hausanschlüsse Telefon	12'750	0
64080	WV Hagenbuch	97'283	119'956
	Bruttogewinn	144'024	97'101
	Gewinnablieferung an Gemeinde	-21'604	-14'565
	Gewinn Netzbau	122'420	82'536

Allgemein

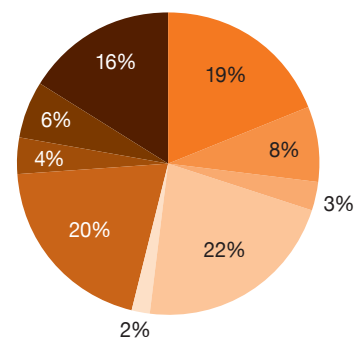
Das EW Aadorf hat zahlreiche Strassensanierungen in verschiedenen Sparten auf Gemeindegebiet ausgeführt. Dies beinhaltet die öffentliche Beleuchtung, Brunnenleitungen und Hausanschlüsse für Strom und Wasser. Unsere Fachleute haben bei allen Aufträgen zuverlässig und speditiv gearbeitet.

Hagenbuch ZH

Mit der Nachbargemeinde Hagenbuch hat das EW Aadorf über die Kantonsgrenze hinaus Wartungsverträge für die Betriebsführung der Wasserversorgung. Im Berichtsjahr wurden in diesem Rahmen zwei zusätzliche Projekte für Hagenbuch erstellt.

Bereichserlös Netzbau

- Öffentliche Beleuchtung
- Brunnenleitungen
- Hydrantenunterhalt
- Hausanschlüsse Strom
- Mietertrag Baustromkasten
- Hausanschlüsse Wasser
- Dienstleistungen
- TV Arbeiten
- WV Hagenbuch



Geschäftsjahr Installation

Betriebsrechnung Installation

Alle Angaben in CHF

Nr	Bezeichnung	Ergebnis 2021	Ergebnis 2022
	Installation-Kosten	-1'314'176	-1'299'284
230	Installation Allgemein	-715'348	-728'012
	Installation Allgemein	-103'506	-164'303
	Installation Werkzeuge, Fahrzeuge	-19'506	-21'834
	Löhne Installation	-592'336	-541'875
231	Beschaffung/Lager	-23'843	-22'933
235	Einkauf Direktmaterial	-574'984	-548'338
	Installation-Erlös	1'424'928	1'552'039
63010	Neubauten	99'031	93'011
63020	Rep./Umbauten Industrie u. Gewerbe	727'002	713'419
63030	Umbauten Private	274'174	243'131
63040	Rep./Servicel./Kleininstall. Private	264'714	459'480
63050	Direktverkauf/Barverkauf	7'141	5'752
63060	Aufträge Werke	52'866	37'245
	Bruttogewinn	130'296	297'360
	Gewinnablieferung Gemeinde	-19'544	-44'604
	Gewinn Installation	110'752	252'756

Allgemein

Das Geschäftsjahr 2022 ist für die Installationsabteilung als Rekordjahr zu verbuchen. Gemeinsam mit der Kundschaft wurden mehrere Neu- und Umbauprojekte umgesetzt. Ausserdem durften sehr viele Serviceeinsätze geleistet werden. Dies führte über das gesamte Jahr hindurch für eine gute Auslastung der Mitarbeitenden. Das Tätigkeitsfeld erstreckte sich über alle Bereiche der Elektroinstallation. Im vergangenen Geschäftsjahr kamen überaus viele Heizungssanierungen dazu. Vielfach wurden bestehende Heizungsanlagen durch Wärmepumpen ersetzt. Ausserdem durften die Mitarbeitenden der Installationsabteilung mehrere Tiefgaragen mit der Grundinstallation für Elektromobilität und Ladestationen ausrüsten. Das grösste Projekt umfasste die Ausrüstung von 110 Parkplätzen mit der Grundinstallation. Insgesamt wurden in diesem Objekt 18 Ladestationen eingebaut.

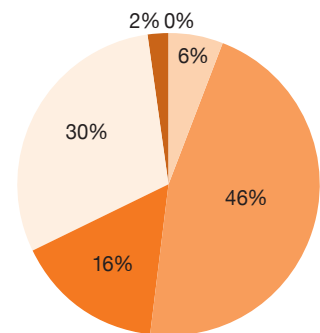
In Oberschlatt und in Aadorf durfte das Installations-Team für langjährige Kunden mit je einem Neubau eines Mehrfamilienhauses starten. Ausserdem beschäftigten sich unsere Fachleute seit Ende Jahr mit der Elektroinstallation an zwei Neubauten von Einfamilienhäusern in Guntershausen und Elgg. Diese Arbeiten erstrecken sich bis ins 2023.

Ergebnis

Mit dem erwirtschafteten Gesamtumsatz von CHF 1,55 Mio. konnte die Installationsabteilung einen deutlichen Umsatzanstieg gegenüber dem Vorjahr erwirtschaften. Dies resultiert in einem Gewinn von rund CHF 252'756. Das ausserordentlich erfreuliche Ergebnis ist den engagierten Elektroinstallateuren und den Lernenden zu verdanken, die jederzeit für unsere Kundschaft im Einsatz standen. Das ganze Team freut sich auf neue Herausforderungen für unsere geschätzte Kundschaft.

Bereichserlös Installation

- Neubauten
- Inst. Gewerbe/Industrie
- Umbauten Private
- Service/Kleininstallation
- Aufträge Werke
- Direkt-/Barverkauf



Bilanz 2022

Nr	Bezeichnung	Rechnung 2021	Rechnung 2022
1	Aktiven	17'719'616.33	20'112'392.27
10	Umlaufvermögen	5'289'545.32	5'172'420.79
100	Total Flüssige Mittel und Wertschriften	1'718'846.44	1'401'009.06
110	Total Forderungen	3'266'316.50	3'563'916.25
120	Total Vorräte und angefangene Arbeiten	292'931.00	200'681.00
130	Total Aktive Rechnungsabgrenzung	11'451.38	6'814.48
14	Anlagevermögen	12'430'071.01	14'939'971.48
140	Total Finanzanlagen	150'500.00	150'500.00
150	Total Mobile Sachanlagen	0.00	151'103.03
160	Total Immobile Sachanlagen	12'279'571.01	14'638'368.45
2	Passiven	-17'719'616.33	-20'112'392.27
20	Fremdkapital kurzfristig	-2'949'037.00	-2'552'867.40
200	Total Kurzfr. Verbindlichkeiten aus Leis	-1'625'385.30	-1'286'009.25
210	Total Kurzfr. Finanzverbindlichkeiten	-747'195.60	-783'533.21
220	Total Andere Kurzfr. Verbindlichkeiten	-199'163.45	-140'822.07
230	Total Passive Rechnabgr., Kfr. Rückstellungen	-377'292.65	-342'502.87
24	Fremdkapital langfristig	-3'848'269.40	-6'004'095.85
240	Total Langfr. Finanzverbindlichkeiten	-3'000'000.00	-5'000'000.00
250	Total Passivierung Anschlussgebühren	-773'269.40	-929'095.85
260	Total Rückstellungen langfristig	-75'000.00	-75'000.00
28	Eigenkapital	-10'922'309.93	-10'922'309.93
280	Total Kapital	-10'088'096.47	-10'922'309.93
299	Total Gewinne	-834'213.46	0.00
	Reingewinn	0.00	-633'119.09

Erfolgsrechnung 2022

Nr	Bezeichnung	Rechnung 2021	Rechnung 2022
3	Ertrag	13'331'235.90	14'660'137.68
310	Strom	6'880'405.63	7'004'322.40
320	Wasser	1'767'337.93	1'849'951.61
330	Installation	1'426'927.54	1'546'984.51
340	Netzbau	748'975.35	756'247.47
350	Kommunikation	241'833.80	231'353.55
370	Investitionen	2'265'755.65	3'267'341.37
390	Übriger Ertrag	0.00	3'936.77
4	Aufwand	-9'027'199.43	-10'410'394.93
410	Strom	-5'083'185.54	-5'445'702.28
420	Wasser	-931'421.34	-803'890.90
430	Installation	-598'827.13	-571'271.63
440	Netzbau	-342'186.17	-401'481.49
450	Kommunikation	-111'726.00	-125'885.91
460	Fremdleistungen für Investitionen	-1'959'853.25	-3'062'162.72
	Bruttoergebnis 1	4'304'036.47	4'249'742.75
5	Personalaufwand	-2'030'689.79	-1'912'121.45
500	Löhne	-1'732'067.20	-1'623'457.75
510	Leistungen v. Sozialversicherungen	28'886.80	33'554.95
570	Sozialversicherungsaufwand	-266'598.00	-240'380.45
580	Übriger Personalaufwand	-60'911.39	-81'838.20
	Bruttoergebnis 2	2'273'346.68	2'337'621.30
6	Sonstiger Betriebsaufwand	-1'376'979.19	-1'652'500.56
600	Raum- u. Liegenschaftsaufwand	-161'464.43	-148'824.25
610	Unterhalt, Reparaturen, Ersatz	-71'549.36	-98'930.28
620	Fahrzeug- und Transportaufwand	-43'621.49	-39'464.05
630	Sachvers., Abgaben, Gebühren, Bewilligung	-24'850.45	-29'668.55
640	Energie- u. Entsorgungsaufwand	-3'457.35	-2'522.10
650	Verwaltungsaufwand	-33'539.51	-34'511.10
651	Telefon, Internet, Porti	-27'161.71	-34'535.71
652	Beiträge, Spenden	-21'158.25	-21'164.95
653	Beratungsaufwand	-48'852.51	-22'298.95
654	Betriebskommission, Revisionsstelle	-9'283.20	-10'924.95
656	Informatikaufwand	-184'723.21	-263'840.67
660	Werbeaufwand	-22'357.83	-23'388.60
680	Finanzertrag	6'841.43	2'664.35
685	Finanzaufwand	-13'692.92	-15'144.35
690	Abschreibungen	-718'108.40	-909'946.40
	Betriebsergebnis 3	896'367.54	685'120.74

Nr	Bezeichnung	Rechnung 2021	Rechnung 2022
8	Ausserord. u. Betr.fr. Erfolg, Steuern		
800	Ausserordentlicher Ertrag	63'185.12	57'307.29
805	Ausserordentlicher Aufwand	-75'339.90	-50'139.84
	Unternehmenserfolg vor Steuern	884'212.71	692'288.19
809	Total Abgaben an Pol. Gemeinde Aadorf	-49'999.25	-59'169.10
	Unternehmenserfolg nach Steuern	834'213.46	633'119.09



Revisionsbericht

Bericht über die Prüfung der Jahresrechnung 2022 des EW Aadorf

Die Rechnungsprüfungskommission der Politischen Gemeinde Aadorf hat die Buchführung und Jahresrechnung (Bilanz und Erfolgsrechnung) des EW Aadorf für das per 31. Dezember 2022 abgeschlossene Geschäftsjahr geprüft.

Für die Jahresrechnung ist der Gemeinderat verantwortlich, während die Aufgabe der RPK darin besteht, diese zu prüfen und zu beurteilen. Für das Geschäftsjahr 2022 ist der unterzeichnete Revisionsbericht aller Teil-Bereiche der Politischen Gemeinde Aadorf im «Verwaltungsbericht und Jahresrechnungen 2022» enthalten.

Organe 2022 EW Aadorf

Betriebskommission

Matthias Küng, Präsident / Guntershausen
Patrik Stacher, Präsident Stv. / Aadorf
Marlis Ammann Köppel, Mitglied / Guntershausen
Beat Brändli, Mitglied / Aadorf
Karl Haller, Mitglied / Ettenhausen
Hans-Peter Niggli, Mitglied / Aadorf
Markus Roos, Mitglied / Häuslenen

Geschäftsleitung

André Meile, Leiter Werke
Denise Baumann, Leiterin Finanzen und Administration
Patrick Strehler, Leiter Elektroinstallation

Gemeinde Aadorf | Gemeindeplatz 1 | 8355 Aadorf
Telefon +41 (0)52 368 48 71
E-Mail: gemeindeverwaltung@aadorf.ch
www.aadorf.ch

schulenaadorf | Schulsekretariat | Schulstrasse 9 | 8355 Aadorf
Telefon +41 (0)52 368 83 00
E-Mail: schulsekretariat@schulenaadorf.ch
www.schulenaadorf.ch

EW Aadorf | Schulstrasse 3 | 8355 Aadorf
Telefon +41 (0)52 368 66 88
E-Mail: kontakt@ewaadorf.ch
www.ewaadorf.ch

Alterszentrum Aaheim | Mühlewiesestrasse 4 | 8355 Aadorf
Telefon +41 (0)52 368 82 82
E-Mail: info@aaheim.ch
www.aaheim.ch

Impressum:

Layout, Satz: Genius Media AG, Frauenfeld

Quellenangabe Fotos: Jan Keller Photography | Gemeinde Aadorf