


**aadorf.ch**  
am puls der schweiz




Elektroinstallationen und Werke  
**EW aadorf**

  
alterszentrum aaheim  
WO LEBENSQUALITÄT ZUHAUSE IST



# GESCHÄFTSBERICHT 2025





# Geschäftsbericht 2025

## Inhaltsverzeichnis

Jahresbericht 2025 EW Aadorf	
Betriebskommission und Geschäftsleitung .....	60
Geschäftsjahr 2025 Strom .....	63
Geschäftsjahr 2025 Wasser .....	65
Geschäftsjahr 2025 Netzbau .....	67
Geschäftsjahr 2025 Installation .....	68
Bilanz 2025 .....	70
Erfolgsrechnung 01.01. – 31.12.2025 .....	71
Revisionsbericht/Organe .....	73

# Geschäftsjahr 2025 Jahresberichte

## Betriebskommission und Geschäftsleitung

### Jahresbericht der Betriebskommission

Die Betriebskommission behandelte an ihren Sitzungen die jährlich wiederkehrenden Geschäfte wie Investitionsplanung, Budget, Geschäftsbericht sowie Strom- und Netznutzungstarife. Seit Juni 2023 ist die Kommission unverändert zusammengesetzt aus den sieben Mitgliedern: Michel Gehring, Stefan Mühlemann, Marlis Ammann Köppel, Dominik Candreia, Silvan Kressbach, Hans-Peter Niggli und Markus Roos.

#### Schwerpunkte im Berichtsjahr

- Übernahme der Wasserversorgung Wittenwil
- Anpassung der Wassertarife
- Neubauprojekt EW- und Feuerwehrgebäude
- Prozessanpassungen infolge des veränderten Stromgesetzes

#### Übernahme Wasserversorgung Wittenwil

Die Übernahme der Wasserversorgung Wittenwil erfolgte per 1. Januar 2025. Im Verlauf des Geschäftsjahres wurde das bestehende Reservoir erfolgreich in ein Pumpwerk umgebaut, um den von der Gebäudeversicherung geforderten Druck von 4 bar für die Löschwasserversorgung sicherzustellen. Davon profitieren auch die Privathaushalte im Versorgungsgebiet durch einen erhöhten Wasserdruck.

#### Finanzielle Entwicklung und Wassertarife

Die Gesamtrechnung für das Berichtsjahr 2025 fällt insgesamt positiv aus. Besonders hervorzuheben ist die Sparte Strom, die vor Abschreibungen den höchsten Gewinnanteil erzielt. Die Sparten Installation und Netzbau weisen jeweils ein in etwa gleich hohes positives Ergebnis aus. Die Sparte Wasser schloss mit einem geringeren Verlust ab als budgetiert. Der Selbstfinanzierungsgrad (SFG) liegt erstmals seit mehreren Jahren über 80 % und wird damit als gut bis vertretbar beurteilt. Um Neuinvestitionen vollständig durch selbst erwirtschaftete Mittel finanzieren zu können, ist jedoch ein SFG über 100% erforderlich. Nur unter dieser Voraussetzung kann eine Neuverschuldung vermieden werden. Der im Vergleich weiterhin eher tiefe Selbstfinanzierungsgrad weist dennoch auf eine besorgniserregende Entwicklung hin, die hauptsächlich durch die

Sparte Wasser beeinflusst wird. Aufgrund der hohen Investitionen war eine Anpassung der Wassergebühren angezeigt. Das EW Aadorf erarbeitete die neuen Tarife und legte diese dem Preisüberwacher vor. Der Gemeinderat Aadorf beschloss im Geschäftsjahr die neuen Wassertarife. Die Anpassung dient der langfristigen Sicherung der Wasserversorgung und ist eine Folge notwendiger Investitionen sowie gesetzlicher Rahmenbedingungen. Gegen den Beschluss wurde das Referendum ergriffen. Die Stimmbürgerinnen und Stimmbürger von Aadorf werden am 29. April 2026 über die neuen Wassertarife abstimmen.

#### Rechnungslegung des EW Aadorf – Kurzbeschreibung

Das EW Aadorf rechnet nach HRM2, dem harmonisierten Rechnungslegungsmodell für Schweizer Gemeinden. HRM2 verlangt eine eigenständige Spartenrechnung: Elektrizität, Wasser, usw. werden buchhalterisch strikt getrennt geführt.

Das Kernprinzip: Keine Quersubventionierung. Gewinne in anderen Sparten dürfen kein Defizit einer Sparte ausgleichen. Jede Sparte muss ihre Kosten über eigene Gebühren decken. Erwirtschaftet das EW als Ganzes einen Gewinn, nützt das einer defizitären Sparte nichts.

#### Neubauprojekt EW- und Feuerwehrgebäude

Die Feuerwehr Aadorf und das EW Aadorf benötigen zeitgemässe, geräumige und ausbaufähige Räumlichkeiten für effiziente Arbeitsabläufe. Beide Organisationen sind seit 35 Jahren im Provisorium an der Schulstrasse 3 untergebracht. Der erforderliche Projektierungskredit für das Neubauprojekt wurde an der ausserordentlichen Gemeindeversammlung vom 16. Juni 2025 bewilligt. Die Ausarbeitung des Projekts sowie das Planerwahlverfahren konnten erfolgreich durchgeführt werden. Die Volksabstimmung ist voraussichtlich für den Herbst 2026 vorgesehen.

#### Umsetzung des neuen Stromgesetzes

Am 9. Juni 2024 nahmen die Schweizer Stimmberechtigten das Bundesgesetz über die sichere Stromversorgung mit erneuerbaren Energien (Mantelerlass) an. Die damit verbundenen Veränderungen haben einen erheblichen Einfluss auf die Tätigkeiten des EW Aadorf und erfordern grundlegende Prozessanpassungen. Ein erstes

Massnahmenpaket wurde im Jahr 2025 umgesetzt. Eine besondere Herausforderung stellt die hohe Taktung sowie die Dichte der Wegleitungen und Verordnungen dar. Um mit diesem Tempo Schritt zu halten, ist das EW Aadorf auch personell stark gefordert.

#### **Dank**

Die Betriebskommission anerkennt die herausragenden Leistungen und den engagierten Einsatz aller Mitarbeitenden des EW Aadorf für die sichere und zuverlässige Versorgung der Gemeinde Aadorf sowie der Partnergemeinden.

#### **Antrag**

Die Betriebskommission und der Gemeinderat beantragen, den vorliegenden Geschäftsbericht sowie die Jahresrechnung 2025 zu genehmigen.

Michel Gehring, Präsident Betriebskommission

### **Jahresbericht der Geschäftsleitung**

Die Situation auf dem Energiemarkt hat sich stabilisiert. Für Endkundinnen und Endkunden setzte sich der leichte Abwärtstrend fort; der Energiepreis liegt bei rund 15 Rp./kWh. Bewährt hat sich dabei die langfristig ausgerichtete und vorausschauende Beschaffungsstrategie der Thurgie AG mit einem Planungshorizont von drei Jahren.

Es werden drei Energieprodukte angeboten: «THURGIE Blau» aus 100% erneuerbaren Energiequellen, teilweise aus der Region, «THURGIE Grün» aus 100% erneuerbaren Energiequellen mit dem Gütesiegel Naturemade sowie «THURGIE Grau» aus nicht erneuerbaren Quellen. Für Produzierende von Photovoltaikanlagen, die eigenen Strom ins Netz einspeisen gelten eine neue Abrechnungsmodalität. Die Einspeisevergütung für Energie aus Solaranlagen richtet sich nach der Berechnung des Referenz-Marktpreises gemäss Art. 15 EnFV durch das Bundesamt für Energie (BFE). Dieser wird quartalsweise festgelegt und ist auf der BFE-Website abrufbar. Gemäss dem BFE entspricht der Referenz-Marktpreis dem Durchschnitt der Preise, die an der Strombörse (Swissix) in einem Vierteljahr jeweils für den Folgetag

(dayahead) festgesetzt werden, gewichtet nach der tatsächlichen viertelstündlichen Einspeisung der lastganggemessenen Anlagen. Im Berichtsjahr wurden die Vorbereitungen zur quartalsweisen Abrechnung der Herkunftsnachweise vorgenommen. Die Abrechnungspraxis, die quartalsweise Auszahlung Energierückliefervertrag inkl. Herkunftsnachweis tritt per 1. Januar 2026 in Kraft.

Im Gemeindegebiet wurden die Trafostationen Aadorferstrasse 242 in Wittenwil, Weiernstrasse 29/31 in Aadorf und Tuttwilerstrasse 41 in Guntershausen erfolgreich in Betrieb genommen. Das etablierte Kundenportal bewährt sich durch seine einfach verständliche Bedienung und den Zugang zu aktuellen Daten. Die Strom-Gesetzesänderungen im Rahmen des Mantelerlasses haben einen massiven Einfluss und bedingen grundlegende Prozessanpassungen innerhalb des EW Aadorf. Das Sponsoring wurde auf verschiedene Dorfvereine ausgeweitet, und in der Weihnachtszeit wurde die Weihnachtsbeleuchtung durch das EW Aadorf montiert und gesponsert. Im Berichtszeitraum wurden insgesamt 20'326 Stromrechnungen und 4'746 Wasserrechnungen im Jahr verschickt, davon 4'610 als E-Rechnungen und 1'145 als PDF-Rechnungen per E-Mail.

Die Gesamtinvestitionen im Geschäftsjahr fielen deutlich geringer aus als im Vorjahr. Die Gesamtinvestitionshöhe betrug CHF 2.282 Mio. (2024: CHF 3.011 Mio.). In der Sparte Strom wurden rund CHF 1.004 Mio. investiert (2024: CHF 1.493 Mio.). In der Sparte Wasser beliefen sich die Investitionen auf rund CHF 1.278 Mio. (2024: CHF 1.518 Mio.).

Zum 31. Dezember 2025 beschäftigte das EW Aadorf 24 Mitarbeitende, davon 6 in der Installationsabteilung, 3 in der Administration, 15 in der Abteilung Werke sowie insgesamt 5 Lernende. 5 AbleserInnen sind für die Ableseung der Strom- und Wasserzähler verantwortlich. Das EW Aadorf überzeugt nicht nur als solider Ausbildungsbetrieb, sondern auch als attraktiver Arbeitgeber. Die langjährige Betriebszugehörigkeit vieler Mitarbeitender unterstreicht diese Qualität eindrücklich. Die Geschäftsleitung dankt allen Mitarbeitenden herzlich für ihren hervorragenden Einsatz.

Die Website [www.ewaadorf.ch](http://www.ewaadorf.ch) wurde rege genutzt, insbesondere für die Meldung von Wohnungswechseln und defekten Strassenlampen. Die Wartung und Kontrolle der öffentlichen Beleuchtung erfolgten konsequent tagsüber. Aktuelle Informationen und weitere Meldungen sind ebenfalls auf unserer Website verfügbar, die einen umfassenden Überblick über unsere Geschäftsbereiche und Dienstleistungen bietet.

Die Geschäftsleitung des EW Aadorf bedankt sich bei allen Kundinnen und Kunden für das entgegengebrachte Vertrauen.

Michel Gehring, Gemeinderat

André Meile, Leiter Werke

Denise Baumann, Leiterin Finanzen und Administration

Patrick Strehler, Leiter Elektroinstallation



# Geschäftsjahr 2025 Strom

## Betriebsrechnung Strom

Alle Angaben in CHF

Bezeichnung	Ergebnis 2024	Ergebnis 2025
<b>Strom-Kosten</b>	<b>-11'289'598</b>	<b>-9'711'763</b>
210 Strom Allgemein	-290'410	-439'603
211 Beschaffung/Lager	-1'076'686	-1'195'490
212 Strombeschaffung	-8'666'823	-6'701'200
213 Verteilnetz	-851'899	-853'256
215 Zählerwesen (Messen/Verrechnen)	-352'308	-450'604
216 Hausinstallationskontrolle	-24'806	-34'919
217 E-Mobil	-203	0
218 Energieerzeugungs- anlagen	-17'228	-21'124
219 Eigenverbrauchs- gemeinschaften (EVG)	-9'236	-15'568
<b>Strom-Erlös</b>	<b>12'049'342</b>	<b>11'005'277</b>
610 Stromverkauf	6'694'165	5'496'199
611 Stromnetz	5'314'841	5'457'820
617 E-Mobil	2'011	1'985
618 Energieerzeugungs- anlagen	28'967	36'629
619 Eigenverbrauchs- gemeinschaften	9'358	12'644
<b>Ergebnis Strom vor Abschreibungen</b>	<b>759'744</b>	<b>1'293'514</b>
<b>Abschreibungen/ Rückstellungen Strom</b>	<b>-521'976</b>	<b>-573'244</b>
<b>Ergebnis Strom nach Abschreibungen</b>	<b>237'767</b>	<b>720'271</b>

## Investitionen

Die Gesamtinvestitionen von CHF 1,004 Mio. entfielen auch in diesem Jahr in erster Linie auf Sanierungen im Rahmen des Netzausbaus sowie auf das SmartMeter-Projekt. Im Zuge der vorjährigen Projekten wurden 4'183 von insgesamt 5'154 konventionellen Energiezählern durch intelligente SmartMeter ersetzt und erfolgreich in Betrieb genommen. Damit verbunden ist auch die Umstellung auf die Quartalsabrechnung. Weitere Investitionen betrafen die Erdverlegung der Freileitung im Gebiet Ettenhausen-Ittishausen. Weiters wurden die Oberdorfstrasse (1. Etappe) in Guntershausen sowie die Altklosterstrasse in Guntershausen berücksichtigt.

## Eckdaten Versorgungsnetz

Typ der Anlage	Mengen	Einheit
Rohrtrasse Mittel-/Niederspannung	126	km
Mittelspannung-Kabel 16'000Volt	22	km
Niederspannung-Kabel 230/400Volt	57	km
Hausanschluss-Kabel 230/400Volt	96	km
Trafostationen	52	Stück
Transformatoren-Leistung	33'990	kVA
Verteilkabinen	270	Stück

## Stromverkauf

Bis Ende 2025 betreute das EW Aadorf in seinem Versorgungsgebiet insgesamt rund 5'154 Stromzähler. Darunter befanden sich 68 Grosskunden, deren Verbrauch monatlich abgerechnet wurde.

## Stromeinkauf

Der Energiepreis ist am freien Markt im Jahr 2025 zurückgegangen und liegt nun deutlich unter dem Niveau der Vorjahre.

## Entwicklung Stromeinkauf

Jahr	2022	2023	2024	2025
<b>Hochtarif</b>	17'124	15'018	14'582	16'545
<b>Niedertarif</b>	20'378	20'393	20'503	20'948
<b>Gesamt</b>	37'503	35'411	35'085	37'530
<b>Zuwachs in %</b>	-7.15	-5.57	-0.92	+6.97

Alle Angaben in tausend kWh ohne PV-Anlagen  
(jeweils für die Periode von Januar bis Dezember)

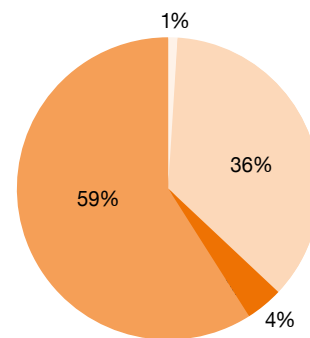
### Entwicklung PV-Anlagen

Die Zahl der Photovoltaikanlagen ist mit einem Zubau von 62 Anlagen weiter gestiegen, jedoch deutlich unter dem Vorjahreswert (2024: 117 Anlagen). Die installierte Gesamtleistung nahm gegenüber dem Vorjahr um 15 % zu und unterstreicht damit die erfreuliche Entwicklung im Bereich der erneuerbaren Energien.

Jahr	2022	2023	2024	2025
<b>PV-Anlagen</b>	320	489	604	666
<b>Energiemenge in tausend kWh eingespeist</b>	3887	5346	6043	6321
<b>Anlageleistung AC in kW</b>	5'955	8'339	10'650	12'252
<b>Zuwachs in %</b>	28	40	28	15

### Bereichserlös Strom

- Strassenbeleuchtung 1%
- Industrie 36%
- Gewerbe 4%
- Haushalt 59%



# Geschäftsjahr 2025 Wasser

## Betriebsrechnung Wasser

Alle Angaben in CHF

	Bezeichnung	Ergebnis 2024	Ergebnis 2025
	<b>Wasser-Kosten</b>	<b>-1'321'379</b>	<b>-1'543'487</b>
220	Wasser Allgemein	-526'210	-568'464
222	Produktion	-272'064	-288'141
223	Verteilung	-383'566	-543'748
225	Zählerwesen (Messen/Verrechnen)	-139'539	-143'133
	<b>Wasser-Erlös</b>	<b>1'763'888</b>	<b>1'862'071</b>
620	Wasserverkauf	1'757'454	1'763'888
62010	Drittwerke	73'431	60'143
62020	Industrie, Gewerbe	273'827	254'379
62030	Haushalte / Bauwasser u. Spühlwagen	1'416'631	1'547'549
	<b>Ergebnis Wasser vor Abschreibungen</b>	<b>442'509</b>	<b>318'584</b>
	<b>Abschreibungen Wasser</b>	<b>-591'083</b>	<b>-676'068</b>
	<b>Ergebnis Wasser nach Abschreibungen</b>	<b>-148'575</b>	<b>-357'484</b>

## Investitionen

Im Jahr 2025 wurden insgesamt CHF 1.278 Mio. in die Wasserversorgung investiert. Aufgrund des Eichdatums wurden 119 Wasseruhren ersetzt. Damit sind inklusive der Versorgung Wittenwil insgesamt 2'318 Wasseruhren in Betrieb. Das kontinuierliche Monitoring des Trinkwassers beanspruchte auch in diesem Jahr entsprechende Ressourcen, um die Qualitätsvorgaben des Bundesamts für Lebensmittelsicherheit und Veterinärwesen BLV einzuhalten.

## Übernahme Wasserversorgung Wittenwil

Per 1. Januar 2025 wurde die Wasserversorgung Wittenwil übernommen. Im Laufe des Geschäftsjahres erfolgte der Umbau des bestehenden Reservoirs zu einem Pumpwerk, um den von der Gebäudeversicherung geforderten Druck von 4 bar für die Löschwasserversorgung an den Hydranten sicherzustellen. Für die Privathaushalte im Versorgungsgebiet bedeutet dies eine Anpassung des Wasserdrucks auf das entsprechend höhere Niveau.



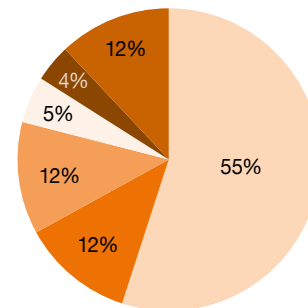
### Wasserverkauf

Der Trinkwasserverkauf zeigt einen zunehmenden Trend im Gemeindegebiet, während die externen Wasserversorgungen in Elgg und Wängi einen gleichbleibenden Verbrauch verzeichnen. Der Verbrauch in diesen zwei Drittwerken ist jedoch stark schwankend.

Jahr (Juli – Juni)	2022/2023	2023/2024	2024/2025
Aadorf	359'000 m <sup>3</sup>	382'000m <sup>3</sup>	383'000m <sup>3</sup>
Weiern + Wittenwil (ab 2025)	15'000 m <sup>3</sup>	14'000 m <sup>3</sup>	26'000 m <sup>3</sup>
Guntershausen	84'000 m <sup>3</sup>	85'000 m <sup>3</sup>	84'000 m <sup>3</sup>
Ettenhausen	83'000 m <sup>3</sup>	86'000 m <sup>3</sup>	85'000 m <sup>3</sup>
Häuslenen	39'000 m <sup>3</sup>	38'000 m <sup>3</sup>	38'000 m <sup>3</sup>
Drittwerte	119'000 m <sup>3</sup>	90'000 m <sup>3</sup>	81'000 m <sup>3</sup>
<b>Gesamtabsatz</b>	<b>699'000 m<sup>3</sup></b>	<b>695'000 m<sup>3</sup></b>	<b>697'000 m<sup>3</sup></b>

### Wasserverkauf

Aadorf	55%
Guntershausen	12%
Ettenhausen	12%
Häuslenen	5%
Weiern & Wittenwil	4%
Drittwerte	12%



### Leitungsbrüche

Im Berichtsjahr ist die Zahl der Leitungsbrüche wieder auf das Niveau der Jahre vor 2024 zurückgegangen. Dank der bewährten Zusammenarbeit mit Drittanbietenden konnten die Schäden effizient und zeitnah behoben werden. Das EW Aadorf setzt weiterhin auf eine Strategie der kontinuierlichen Sanierung und Wartung des Wasserversorgungsnetzes, um langfristig eine zuverlässige und effiziente Versorgung sicherzustellen.

Jahr	2022	2023	2024	2025
Hausanschluss	15	12	6	9
Hauptleitung	20	15	44	16
<b>Total im Jahr</b>	<b>35</b>	<b>27</b>	<b>50</b>	<b>25</b>

# Geschäftsjahr 2025 Netzbau

## Betriebsrechnung Netzbau

Alle Angaben in CHF

Bezeichnung	Ergebnis 2024	Ergebnis 2025
<b>Netzbau-Kosten</b>	<b>-820'942</b>	<b>-1'024'264</b>
240 <b>Netzbau Allgemein</b>	<b>-151'058</b>	<b>-117'182</b>
245 <b>Einkauf Direktmaterial</b>	<b>-669'884</b>	<b>-907'082</b>
<b>Netzbau-Erlös</b>	<b>1'117'460</b>	<b>1'142'386</b>
64010 Öffentliche Beleuchtung	423'292	159'281
64015 Brunnenleitungen	24'569	6'570
64020 Hydrantenunterhalt	13'678	11'988
64030 Hausanschlüsse Strom	127'835	690'562
64035 Mietertrag Baustromkasten	11'149	14'604
64039 Mietertrag EWA-Material	16'170	8'600
64040 Hausanschlüsse Wasser	95'788	47'145
64050 Dienstleistungen	168'899	76'983
64055 Datenübertragung (LWL, SK)	95'190	62'577
64060 Arbeiten für TV	14'223	13'340
64070 Hausanschlüsse Telefon	0	34'007
64080 WV Hagenbuch	126'666	10'228
64081 Drittwerte	0	6'500
<b>Bruttogewinn Netzbau</b>	<b>348'846</b>	<b>138'967</b>
<b>Gewinnablieferung an Gemeinde</b>	<b>-52'327</b>	<b>-20'845</b>
<b>Ergebnis Netzbau</b>	<b>296'519</b>	<b>118'122</b>

## Allgemein

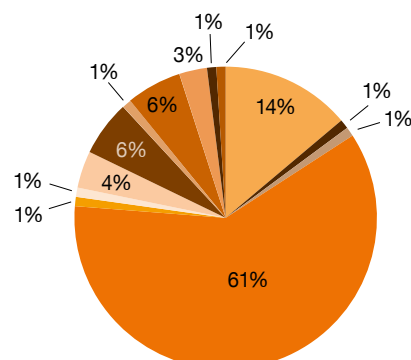
Im Berichtsjahr 2025 wurden zahlreiche Arbeiten und Dienstleistungen erfolgreich ausgeführt und abgerechnet. Das EW Aadorf setzte verschiedene Strassensanierungen in unterschiedlichen Bereichen des Gemeindegebiets um. Dazu gehörten Massnahmen an der öffentlichen Beleuchtung sowie an Brunnenleitungen. Zudem führten mehrere Neubauten zu einer höheren Anzahl von Hausanschlüssen für Strom und Wasser im Vergleich zu den Vorjahren.

Für die Forschungseinrichtung Agroscope in Tänikon haben wir die Integration des Arealnetzes ins Netz des EW Aadorf in beratender Funktion begleitet.

Unsere Fachkräfte erledigten sämtliche Aufträge effizient und zuverlässig.

## Bereichserlös Netzbau

- Öffentliche Beleuchtung 14%
- Brunnenleitungen 1%
- Hydrantenunterhalt 1%
- Hausanschlüsse Strom 61%
- Mietertrag Baustromkasten 1%
- Mietertrag EWA-Material 1%
- Hausanschlüsse Wasser 4%
- Dienstleistungen 6%
- Datenübertragung (LWL) 6%
- TV Arbeiten 1%
- Hausanschlüsse Telefon 3%
- WV Hagenbuch 1%
- Drittwerte 1%



## Geschäftsjahr 2025 Installation

### Betriebsrechnung Installation Alle Angaben in CHF

Bezeichnung	Ergebnis 2024	Ergebnis 2025
<b>Installation-Kosten</b>	<b>-1'766'323</b>	<b>-1'616'647</b>
<b>230 Installation Allgemein</b>	<b>-1'009'959</b>	<b>-958'392</b>
Installation Allgemein	-168'448	-158'432
Installation Werkzeuge, Fahrzeuge	-63'840	-60'641
Löhne Installation	-777'671	-739'319
<b>231 Beschaffung / Lager</b>	<b>-13'394</b>	<b>-8'195</b>
<b>235 Einkauf Direktmaterial</b>	<b>-742'970</b>	<b>-650'060</b>
<b>Installation-Erlös</b>	<b>2'100'344</b>	<b>1'739'338</b>
63010 Neubauten	120'735	118'268
63020 Rep./Umbauten Industrie u. Gewerbe	1'139'701	708'344
63030 Umbauten Private	286'670	263'715
63040 Rep./Service./Kleininstall. Private	442'807	592'439
63050 Direktverkauf/Barverkauf	5'705	5'769
63060 Aufträge Werke	104'726	50'803
<b>Ergebnis Installation</b>	<b>392'965</b>	<b>144'341</b>
<b>Gewinnablieferung an Gemeinde</b>	<b>-58'945</b>	<b>-21'651</b>
<b>Gewinn Installation</b>	<b>334'020</b>	<b>122'690</b>

### Allgemein

Das Geschäftsjahr 2025 konnte durch die Installationsabteilung erfolgreich abgeschlossen werden. Wir realisieren gemeinsam mit unserer Kundschaft spannende und anspruchsvolle Projekte. In Aadorf und Guntershausen durften die Mitarbeiter der Installationsabteilung ein Einfamilien- und ein Doppelfamilienhaus in Holz-Elementbauweise mit Elektroinstallationen ausrüsten. Weiter wurde die Umsetzung von zwei Mehrfamilienhäusern in Guntershausen und Elgg an die Installationsabteilung vergeben. In Aadorf und Ettenhausen konnten gemeinsam mit Partnerfirmen grosse PV-Anlage AC-seitig angeschlossen werden, teilweise mit Verstärkung des Hausanschlusses und dem Einbau von neuen Sicherungsverteilungen. Für Industriekunden wurden unter anderem Ladestationen installiert, Bearbeitungsmaschinen angeschlossen, Beleuchtungssanierungen in Werkhallen durchgeführt sowie Kühl- und Heizanlagen in

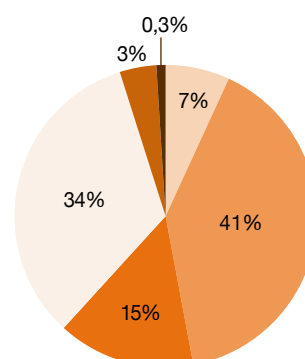
Betrieb genommen. Zahlreiche Umbauten von Küchen, Badezimmern und ganzen Hausteilen sowie eine hohe Anzahl an Serviceeinsätzen sorgten über das gesamte Jahr hinweg für eine gute Auslastung der Mitarbeitenden. Intern unterstützte die Installationsabteilung zudem die Werkabteilung bei der Ausrüstung des Pumpwerks Wittenwil mit den erforderlichen Elektroinstallationen zur Sicherstellung der zukünftigen Wasserversorgung.

### Ergebnis

Mit dem erwirtschafteten Gesamtumsatz von CHF 1.739 Mio. schliesst die Installationsabteilung das Geschäftsjahr mit einem Umsatzrückgang gegenüber dem Vorjahr ab. Daraus resultiert ein Gewinn von rund CHF 122'000.00. Das erfreuliche Resultat ist dem engagierten Einsatz der Elektroinstallateure sowie der Lernenden zu verdanken, die während des gesamten Jahres zuverlässig für unsere Kundschaft im Einsatz standen.

### Bereichserlös Installation

- Neubauten 7%
- Inst. Gewerbe / Industrie 4%
- Umbauten Private 15%
- Service / Kleininstallation 34%
- Aufträge Werke 3%
- Direkt- / Barverkauf 0,3%





# Bilanz per 31.12.2025

Nr	Bezeichnung	Rechnung 2024	Rechnung 2025
<b>1</b>	<b>Aktiven</b>		
<b>10</b>	<b>Umlaufvermögen</b>		
100	Total Flüssige Mittel und Wertschriften	2'812'333.81	3'296'046.63
110	Total Forderungen	5'006'915.96	4'296'358.95
120	Total Vorräte und angefangene Arbeiten	569'677.00	386'272.00
130	Total Aktive Rechnungsabgrenzung	81'652.36	8'639.01
<b>10</b>	<b>Total Umlaufvermögen</b>	<b>8'470'579.13</b>	<b>7'987'316.59</b>
<b>14</b>	<b>Anlagevermögen</b>		
140	Total Finanzanlagen	150'500.00	150'500.00
150	Total Mobile Sachanlagen	230'289.59	147'533.21
160	Total Immobile Sachanlagen	20'653'622.02	23'044'960.43
<b>14</b>	<b>Total Anlagevermögen</b>	<b>21'034'411.61</b>	<b>23'342'993.64</b>
	<b>Total Aktiven</b>	<b>29'504'990.74</b>	<b>31'330'310.23</b>
<b>2</b>	<b>Passiven</b>		
<b>20</b>	<b>Fremdkapital kurzfristig</b>		
200	Total kurzfr. Verbindlichkeiten aus Leis	-2'765'141.07	-2'467'647.94
210	Total Kurzfr. Finanzverbindlichkeiten	-1'352'582.23	-1'955'345.69
220	Total Andere kurzfr. Verbindlichkeiten	-318'794.70	-205'983.78
230	Total Passive Rechnabgr., kfr.Rückstellungen	-427'464.77	-347'250.74
<b>20</b>	<b>Total Kurzfristiges Fremdkapital</b>	<b>-4'863'982.77</b>	<b>-4'976'228.15</b>
<b>24</b>	<b>Fremdkapital langfristig</b>		
240	Total Langfr. Finanzverbindlichkeiten	-10'500'000.00	-10'500'000.00
250	Total Passivierung Anschlussgebühren	-1'561'293.21	-2'005'835.08
<b>24</b>	<b>Total Fremdkapital langfristig</b>	<b>-12'061'293.21</b>	<b>-12'505'835.08</b>
<b>28</b>	<b>Eigenkapital</b>		
280	Total Kapital	-11'859'983.17	-13'244'648.53
299	Total Gewinne	-719'731.59	
<b>28</b>	<b>Total Eigenkapital</b>	<b>-12'579'714.76</b>	<b>-13'244'648.53</b>
	<b>Passiven vor Reingewinn</b>	<b>-29'504'990.74</b>	<b>-30'726'711.76</b>
	<b>Reingewinn</b>	<b>0</b>	<b>-603'598.47</b>
	<b>Total Passiven</b>	<b>-29'504'990.74</b>	<b>-31'330'310.23</b>

## Erfolgsrechnung 01.01. – 31.12.2025

Nr	Bezeichnung	Rechnung 2024	Rechnung 2025
<b>3</b>	<b>Ertrag</b>		
310	Total Strom	12'017'696.84	10'952'636.54
320	Total Wasser	1'764'618.74	1'861'297.06
330	Total Installation	2'101'343.54	1'738'337.62
340	Total Netzbau	1'118'460.35	1'140'385.75
370	Total Investitionen	3'011'337.83	2'282'389.14
390	Total Übriger Ertrag	9'358.00	12'644.00
<b>3</b>	<b>Total Ertrag</b>	<b>20'022'815.30</b>	<b>17'987'690.11</b>
<b>4</b>	<b>Aufwand</b>		
410	Total Strom	-10'473'866.45	-8'685'965.69
420	Total Wasser	-537'398.88	-615'769.92
430	Total Installation	-756'364.09	-658'255.80
440	Total Netzbau	-419'774.04	-638'092.29
460	Total Fremdleistungen für Investitionen	-2'442'189.38	-1'830'380.86
<b>4</b>	<b>Total AUFWAND</b>	<b>-14'629'592.84</b>	<b>-12'428'464.56</b>
	<b>Bruttoergebnis 1</b>	<b>5'393'222.46</b>	<b>5'559'225.55</b>
<b>5</b>	<b>Personalaufwand</b>		
500	Total Löhne	-2'182'131.60	-2'297'607.60
510	Total Leistungen v. Sozialversicherungen	56'711.45	63'181.40
570	Total Sozialversicherungsaufwand	-300'078.90	-319'932.25
580	Total Übriger Personalaufwand	-54'919.07	-68'283.73
<b>5</b>	<b>Total Personalaufwand</b>	<b>-2'480'418.12</b>	<b>-2'622'642.18</b>
	<b>Bruttoergebnis 2</b>	<b>2'912'804.34</b>	<b>2'936'583.37</b>
<b>6</b>	<b>Sonstiger Betriebsaufwand</b>		
600	Total Raum- u. Liegenschaftsaufwand	-173'139.47	-214'513.54
610	Total Unterhalt, Reparaturen, Ersatz	-68'770.34	-91'622.09
620	Total Fahrzeug- und Transportaufwand	-156'824.30	-84'375.15
630	Total Sachvers., Abgaben, Gebühren, Bewilligung	-29'094.10	-29'343.60
640	Total Energie- u. Entsorgungsaufwand	-2'373.22	-2'679.36
650	Total Verwaltungsaufwand	-35'066.97	-39'568.02
651	Total Telefon, Internet, Porti	-69'712.72	-69'179.07
652	Total Beiträge, Spenden	-20'502.84	-24'508.99
653	Total Beratungsaufwand	-51'526.27	-23'296.81

Nr	Bezeichnung	Rechnung 2024	Rechnung 2025
654	Total Betriebskommission, Revisionsstelle	-15'586.93	-14'401.75
656	Total Informatikaufwand	-245'652.20	-356'241.34
660	Total Werbeaufwand	-37'832.36	-22'855.15
680	Total Finanzertrag	6'482.26	2'123.53
685	Total Finanzaufwand	-141'261.35	-152'140.04
690	Total Abschreibungen	-1'113'059.85	-1'249'311.68
<b>6</b>	<b>Total Sonstiger Betriebsaufwand</b>	<b>-2'153'920.66</b>	<b>-2'371'913.06</b>
	<b>Betriebsergebnis 3</b>	<b>758'883.68</b>	<b>564'670.31</b>
<b>8</b>	<b>Ausserordentlicher und Ertrag / Aufwand</b>		
800	Total Ausserordentlicher Ertrag	86'565.75	97'274.42
805	Total Ausserordentlicher Aufwand	-14'446.29	-15'850.06
	<b>Unternehmenserfolg vor Steuern</b>	<b>831'003.14</b>	<b>646'094.67</b>
809	Total Abgaben an PGA	-111'271.55	-42'496.20
	<b>Unternehmenserfolg nach Steuern</b>	<b>719'731.59</b>	<b>603'598.47</b>



# Geschäftsjahr 2025 Revisorenbericht/Organe

## **Bericht über die Prüfung der Jahresrechnung 2025 des EW Aadorf**

Die Rechnungsprüfungskommission der Politischen Gemeinde Aadorf hat die Buchführung und Jahresrechnung (Bilanz und Erfolgsrechnung des EW Aadorf für das per 31. Dezember 2025 abgeschlossene Geschäftsjahr geprüft. Für die Jahresrechnung ist der Gemeinderat verantwortlich, während die Aufgabe der RPK darin besteht, diese zu prüfen und zu beurteilen. Für das Geschäftsjahr 2025 ist der unterzeichnete Revisionsbericht aller Teil-Bereiche der Politischen Gemeinde im «Verwaltungsbericht und Jahresrechnungen 2025» enthalten.

## Organe 2025 EW Aadorf

### **Betriebskommission**

Michel Gehring, Präsident / Aawangen  
Stefan Mühlemann, Präsident Stv. / Guntershausen  
Marlis Ammann Köppel, Mitglied / Guntershausen  
Dominik Candreia, Mitglied / Aadorf  
Silvan Kressbach, Mitglied / Guntershausen  
Hans-Peter Niggli, Mitglied / Aadorf  
Markus Roos, Mitglied / Häuslenen

### **Geschäftsleitung**

Michel Gehring, Gemeinderat  
André Meile, Leiter Werke  
Denise Baumann, Leiterin Finanzen und Administration  
Patrick Strehler, Leiter Elektroinstallation

**Gemeinde Aadorf** | Gemeindeplatz 1 | 8355 Aadorf  
Telefon +41 (0)52 368 48 71  
E-Mail: [gemeindeverwaltung@aadorf.ch](mailto:gemeindeverwaltung@aadorf.ch)  
[www.aadorf.ch](http://www.aadorf.ch)

**schulenaadorf** | Schulsekretariat | Schulstrasse 9 | 8355 Aadorf  
Telefon +41 (0)52 368 83 00  
E-Mail: [schulsekretariat@schulenaadorf.ch](mailto:schulsekretariat@schulenaadorf.ch)  
[www.schulenaadorf.ch](http://www.schulenaadorf.ch)

**EW Aadorf** | Schulstrasse 3 | 8355 Aadorf  
Telefon +41 (0)52 368 66 88  
E-Mail: [kontakt@ewaadorf.ch](mailto:kontakt@ewaadorf.ch)  
[www.ewaadorf.ch](http://www.ewaadorf.ch)

**Alterszentrum Aaheim** | Mühlewiesestrasse 4 | 8355 Aadorf  
Telefon +41 (0)52 368 82 82  
E-Mail: [info@aaheim.ch](mailto:info@aaheim.ch)  
[www.aaheim.ch](http://www.aaheim.ch)

**Impressum:**

Layout, Satz: Genius Media AG, Frauenfeld  
Quellenangabe Fotos: Gemeinde Aadorf