

**aadorf.ch**  
am puls der schweiz

**ar** schulen **aadorf**

Elektroinstallationen und Werke  
**EW aadorf**

**oo**  
alterszentrum aaheim  
WO LEBENSQUALITÄT ZUHAUSE IST



# GESCHÄFTSBERICHT 2024





# Geschäftsbericht 2024

## Inhaltsverzeichnis

Jahresbericht 2024 EW Aadorf	
Betriebskommission und Geschäftsleitung .....	54
Geschäftsjahr 2024 Strom .....	56
Geschäftsjahr 2024 Wasser .....	58
Geschäftsjahr 2024 Netzbau .....	60
Geschäftsjahr 2024 Installation .....	61
Bilanz 2024 .....	63
Erfolgsrechnung 01.01. – 31.12.2024 .....	64
Revisionsbericht/Organe .....	66

# Geschäftsjahr 2024 Jahresberichte

## Betriebskommission und Geschäftsleitung

### Jahresbericht der Betriebskommission

Die Betriebskommission hat an ihren Sitzungen die jährlich wiederkehrenden Geschäfte wie Investitionsplanung, Budget und Geschäftsbericht, Strom- und Netznutzungstarife behandelt. Die Kommission setzt sich seit Juni 2023 unverändert zusammen aus den sieben Mitgliedern: Michel Gehring, Stefan Mühlemann, Marlis Ammann Köppl, Dominik Candreia, Silvan Kressbach, Hans-Peter Niggli und Markus Roos.

Folgende Themen bildeten im Berichtsjahr die Schwerpunkte:

- Reservoir Fohrenberg
- Finalisierung und Verabschiedung Finanzplan und Strategie 2023–2028
- Festlegung Stromtarife 2025
- Prozessanpassungen durch das veränderte Stromgesetz

Der Neubau des Wasserreservoirs Fohrenberg ist erfolgreich abgeschlossen – unbestritten das grösste Projekt im Berichtsjahr 2024. Trotz Herausforderungen durch die zahlreichen druckbedingten Leitungsbrüche, konnte das Projekt unter dem ursprünglich festgelegten Budget von 6.9 Millionen Franken abgeschlossen werden. Die Gesamtkosten beliefen sich auf 5.1 Millionen Franken. Das sind rund 1.8 Millionen weniger als ursprünglich veranschlagt. Der Neubau konnte planmässig und ohne Unfälle beendet werden. Das neue Reservoir sichert die Wasserversorgung der wachsenden Gemeinde Aadorf und erfüllt die gesetzlichen Bestimmungen der Löschwasserversorgung. Am 9. Juni 2024 nahmen die Schweizer Stimmberechtigten das Bundesgesetz über die sichere Stromversorgung mit erneuerbaren Energien (Mantelerlass) an. Die Veränderungen haben einen massiven Einfluss und bedingen grundlegende Prozessanpassungen innerhalb des EW Aadorf. Ein erstes Massnahmenpaket wurde für den 1.1.2025 vorbereitet.

Die Gesamtrechnung für das Berichtsjahr 2024 fällt insgesamt positiv aus. Die Sparte Strom hebt sich darin klar hervor mit dem stärksten Gewinnanteil vor Abschreibung. Die Sparte Installation verzeichnete ein überaus positives Ergebnis. So auch die Sparte Netzbau. Die Sparte Wasser

schloss mit weniger Verlust ab als budgetiert. Der Selbstfinanzierungsgrad zeigt seit Jahren eine besorgniserregende Entwicklung, die hauptsächlich durch die Wasser-Sparte beeinflusst wird. Durch die hohen Investitionen ist eine Preisanpassung der Wassergebühren angezeigt. Das EW Aadorf hat die neuen Preise, gültig ab dem 1.7.2025, erarbeitet und dem Preisüberwacher vorgelegt. Die Bevölkerung wird rechtzeitig informiert werden.

Die Aufgaben des EW Aadorf und die Mitarbeiterzahlen sind in den letzten Jahren stetig gewachsen. Die Platzverhältnisse im gemieteten Gebäude an der Schulstrasse 3 sind äusserst eingeschränkt. Die Lagerflächen sind bereits komplett ausgelastet. Die Arbeitsabläufe effizienter zu gestalten ist schwierig. Das EW Aadorf hofft auf einen positiven Entscheid an der ausserordentlichen Gemeindeversammlung, wo über das, im 2024 vorgestellte, Neubauprojekt für die Feuerwehr und das EW Aadorf abgestimmt wird.

Die Betriebskommission anerkennt die herausragenden Leistungen und den engagierten Einsatz aller Mitarbeitenden des EW Aadorf für die sichere Versorgung der Aadorfer Gemeinde und ihren Partnergemeinden.

### Antrag

Die Betriebskommission und der Gemeinderat beantragen, den vorliegenden Geschäftsbericht sowie die Jahresrechnung 2024 zu genehmigen.

Michel Gehring, Präsident Betriebskommission

### Jahresbericht der Geschäftsleitung

Die Lage auf dem Energiemarkt hat sich im Vergleich zu den Vorjahren etwas beruhigt. Der Energiepreis für Endkunden blieb aufgrund der Entwicklungen im Vorjahr auf hohem Niveau, zeigte jedoch einen leichten Abwärtstrend und liegt bei ca. 19 Rp./kWh. Die langfristige und vorausschauende Beschaffungsstrategie der Thurgie AG, die auf eine Planungsdauer von drei Jahren setzt, hat sich als erfolgreich erwiesen.

Es werden drei Energieprodukte angeboten: «THURGIE Blau» aus 100% erneuerbaren Energiequellen, teilweise

aus der Region, «THURGIE Grün» aus 100% erneuerbaren Energiequellen mit dem Gütesiegel Naturemade sowie «THURGIE Grau» aus nicht erneuerbaren Quellen. Die Produzenten von Photovoltaikanlagen, die eigenen Strom ins Netz einspeisen, erhielten eine durchschnittliche Einspeisevergütung von etwa 22.5 Rp./kWh (inkl. Herkunftsnachweis).

Im Gemeindegebiet wurde die Trafostation Weiern erfolgreich in Betrieb genommen. Das Kundenportal wurde eingeführt und ist mittlerweile etabliert. Die Strom-Gesetzesänderungen im Rahmen des Mantelerlasses haben einen massiven Einfluss und bedingen grundlegende Prozessanpassungen innerhalb des EW Aadorf. Das Sponsoring wurde auf verschiedene Dorfvereine ausgeweitet, und die Weihnachtsbeleuchtung wurde ebenfalls durch das EW Aadorf organisiert. Die 2021 eingeführte Rechnungsstellung in Form von Post-, E-Rechnungen oder PDF-Rechnungen per E-Mail hat sich weiter durchgesetzt. Im Berichtszeitraum wurden insgesamt 5235 Stromrechnungen und 2275 Wasserrechnungen verschickt, davon 1242 als E-Rechnungen und 262 als PDF-Rechnungen per E-Mail.

Die Gesamtinvestitionen im Geschäftsjahr fielen geringer aus als im Vorjahr. Die Gesamtinvestitionshöhe betrug CHF 3.011 Mio. (2023: CHF 4.662 Mio.). In der Sparte Strom wurden etwa CHF 1.493 Mio. (2023: CHF 1.096 Mio.) investiert, in der Sparte Wasser rund CHF 1.518 Mio. (2023: CHF 3.566 Mio.). Die meisten Investitionskosten für den Bau des Reservoirs Fohrenberg fielen im Vorjahr an.

Zum 31. Dezember 2024 beschäftigte das EW Aadorf 30 Mitarbeitende, davon 7 in der Installationsabteilung, 3 in der Administration, 14 in der Abteilung Werke sowie insgesamt 6 Lernende. 5 AbleserInnen sind für die Ableseung der Strom- und Wasserzähler verantwortlich. Das EW Aadorf zeichnet sich nicht nur als solider Ausbildungsbetrieb aus, sondern auch als attraktiver Arbeitgeber, was sich in der langen Betriebszugehörigkeit der Mitarbeitenden widerspiegelt. Die Geschäftsleitung bedankt sich bei allen Mitarbeitenden für ihren hervorragenden Einsatz.

Die Website [www.ewaadorf.ch](http://www.ewaadorf.ch) wurde intensiv für die Meldung von Wohnungswechseln und defekten Strassenlampen genutzt. Die Wartung und Kontrolle der öffentlichen Beleuchtung erfolgten stets tagsüber. Weitere Informationen und aktuelle Meldungen sind auf unserer Website zu finden, die alle relevanten Informationen zu unseren Geschäftsbereichen und Dienstleistungen bietet.

Die Geschäftsleitung des EW Aadorf bedankt sich bei allen Kundinnen und Kunden für das entgegengebrachte Vertrauen.

Denise Baumann, Leiterin Finanzen und Administration  
Patrick Strehler, Leiter Installation  
André Meile, Leiter Werke

# Geschäftsjahr 2024 Strom

## Betriebsrechnung Strom

Alle Angaben in CHF

Bezeichnung	Ergebnis 2023	Ergebnis 2024
<b>Strom-Kosten</b>	<b>-10'707'668</b>	<b>-11'289'598</b>
210 Strom Allgemein	-229'924	-290'410
211 Beschaffung/Lager	-832'609	-1'076'686
212 Strombeschaffung	-8'362'606	-8'666'823
213 Verteilnetz	-850'460	-851'899
215 Zählerwesen (Messen/Verrechnen)	-308'880	-352'308
216 Hausinstallationskontrolle	-26'569	-24'806
217 E-Mobil (ab 1.1.2024)	0	-202
218 Energieerzeugungs- anlagen	-91'005	-17'228
219 Eigenverbrauchs- gemeinschaften	-5'615	-9'236
<b>Strom-Erlös</b>	<b>11'230'016</b>	<b>12'049'342</b>
610 Stromverkauf	6'907'398	6'694'165
611 Stromnetz	4'213'722	5'314'841
617 E-Mobil	871	2'011
618 Energieerzeugungs- anlagen	102'653	28'967
619 Eigenverbrauchs- gemeinschaften	5'372	9'358
<b>Bruttogewinn</b>	<b>522'348</b>	<b>759'744</b>
<b>Abschreibungen / Rückstellungen Strom</b>	<b>-488'996</b>	<b>-521'977</b>
<b>Gewinn Strom</b>	<b>33'352</b>	<b>237'767</b>

## Investitionen

Die Gesamtinvestitionen von CHF 1.492 Mio. setzen sich auch in diesem Jahr hauptsächlich aus den Sanierungen für den Netzausbau und dem SmartMeter-Projekt zusammen. Im Rahmen des Projekts wurden herkömmliche Energiezähler durch intelligente SmartMeter-Zähler ersetzt und erfolgreich in Betrieb genommen. Weitere bedeutende Investitionen flossen in die Sanierung der Trafostationen Weiern und Vibraplast, den Ersatz der Mittelspannungsschaltanlage in der Trafostation Oberstufenschulhaus sowie der Abbruch der Schaltkabine Hegi und der Trafostation Siedlung.

## Eckdaten Versorgungsnetz

Typ der Anlage	Mengen	Einheit
Rohrtrasse Mittel-/Niederspannung	122	km
Mittelspannung-Kabel 16'000 Volt	24	km
Niederspannung-Kabel 230/400 Volt	56	km
Hausanschluss-Kabel 230/400 Volt	93	km
Trafostationen	49	Stück
Transformatoren-Leistung	34'240	kVA
Verteilkabinen	268	Stück

## Stromverkauf

Im Versorgungsgebiet des EW Aadorf wurden bis Ende 2024 insgesamt rund 4'980 Stromzähler betreut, darunter 72 Großkunden, deren Verbrauch monatlich abgerechnet wurde.

## Stromeinkauf

Der Stromeinkauf am freien Markt ist im Jahr 2024 gesunken und liegt nun deutlich unter den Vorjahreswerten. Besonders auffällig ist der Rückgang im Hochtarif-Segment, was auf eine veränderte Markt- und Verbrauchersituation hinweist.

## Entwicklung Stromeinkauf

Der Rückgang im Hochtarifbereich ist vor allem durch den Anstieg an Photovoltaikanlagen bedingt, die den Bedarf an extern zugekauftem Strom reduzieren.

Jahr	2021	2022	2023	2024
<b>Hochtarif</b>	18'961	17'124	15'018	14'582
<b>Niedertarif</b>	21'433	20'378	20'393	20'503
<b>Gesamt</b>	40'394	37'503	35'411	35'085
<b>Zuwachs in %</b>	20.82	-7.15	-5.57	-0.92

Alle Angaben in tausend kWh ohne PV-Anlagen (jeweils für die Periode von Januar bis Dezember)

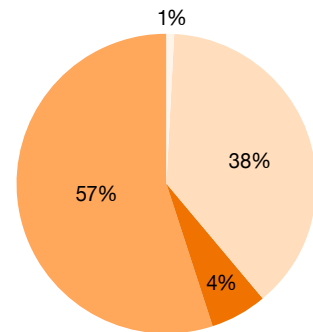
### Entwicklung PV-Anlagen

Die Anzahl der PV-Anlagen hat sich mit einem Zubau von 115 Anlagen erfreulich erhöht. Die Gesamtleistung der Photovoltaikanlagen wuchs im Vergleich zum Vorjahr um 28 %, was die positive Entwicklung im Bereich der erneuerbaren Energien widerspiegelt.

Jahr	2021	2022	2023	2024
<b>PV-Anlagen</b>	262	320	489	604
<b>Energiemenge in tausend kWh eingespeist</b>	2797	3887	5346	6043
<b>Anlageleistung AC in kW</b>	4'637	5'955	8'339	10'650
<b>Zuwachs in %</b>	58	28	40	28

### Bereichserlös Strom

- Strassenbeleuchtung
- Industrie
- Gewerbe
- Haushalt



## Geschäftsjahr 2024 Wasser

### Betriebsrechnung Wasser

Alle Angaben in CHF

Bezeichnung	Ergebnis 2023	Ergebnis 2024
<b>Wasser-Kosten</b>	<b>-1'327'210</b>	<b>-1'321'379</b>
220 Wasser Allgemein	-353'417	-526'210
222 Produktion	-307'074	-272'064
223 Verteilung	-502'474	-383'566
225 Zählerwesen (Messen/Verrechnen)	-164'245	-139'539
<b>Wasser-Erlös</b>	<b>1'757'454</b>	<b>1'763'888</b>
620 Wasserverkauf	1'757'454	1'763'888
<b>Bruttogewinn</b>	<b>430'244</b>	<b>442'509</b>
<b>Abschreibungen</b>	<b>-450'422</b>	<b>-591'084</b>
<b>Gewinn</b>	<b>-20'178</b>	<b>-148'575</b>

### Investitionen

Im Jahr 2024 wurden insgesamt CHF 1.518 Mio. in die Wasserversorgung investiert. Aufgrund des Eichdatums wurden 118 Wasseruhren ausgetauscht, wodurch insgesamt 2'184 Wasseruhren in Betrieb sind. Das kontinuierliche Monitoring des Trinkwassers erforderte auch in diesem Jahr Ressourcen, um die Qualitätsanforderungen des Bundesamts für Lebensmittelsicherheit und Veterinärwesen (BLV) zu erfüllen.

### Reservoir Fohrenberg

Der Neubau wurde pünktlich abgeschlossen und am 2. November 2024 mit einem Tag der offenen Tür eingeweiht. Das EW Aadorf und die beteiligten Firmen haben das Projekt erfolgreich umgesetzt, das die langfristige



Wasserversorgung und -sicherheit in Aadorf sichert. Das neue Reservoir Fohrenberg bietet eine moderne Infrastruktur für die Bevölkerung und die Feuerwehr. Durch Druckerhöhungen bei der Inbetriebnahme kam es jedoch zu unerwartet vielen Wasserleitungsbrüchen, die Sanierungen der Strassenabschnitte von rund 600 Metern erforderten. Diese Sanierungen wurden mit einem Nachtragskredit im Jahr 2024 finanziert.

**Wasserverkauf**

Der Trinkwasserverkauf zeigt einen zunehmenden Trend im Gemeindegebiet, während die Wasserversorgungen in Elgg, Wängi und Wittenwil einen Rückgang verzeichnen. Der Verbrauch in diesen drei Drittwerken ist jedoch stark schwankend.

Jahr (Juli – Juni)	2021/2022	2022/2023	2023/2024
Aadorf + Weiern (bis 2022)	392'000 m <sup>3</sup>	359'000 m <sup>3</sup>	382'000m <sup>3</sup>
Weiern (ab 2023 separat)		15'000 m <sup>3</sup>	14'000 m <sup>3</sup>
Guntershausen	87'000 m <sup>3</sup>	84'000 m <sup>3</sup>	85'000 m <sup>3</sup>
Ettenhausen	83'000 m <sup>3</sup>	83'000 m <sup>3</sup>	86'000 m <sup>3</sup>
Häuslenen	29'000 m <sup>3</sup>	39'000 m <sup>3</sup>	38'000 m <sup>3</sup>
Drittwerte	101'000 m <sup>3</sup>	119'000 m <sup>3</sup>	90'000 m <sup>3</sup>
<b>Gesamtabsatz</b>	<b>692'000 m<sup>3</sup></b>	<b>699'000 m<sup>3</sup></b>	<b>695'000 m<sup>3</sup></b>

**Leitungsbrüche**

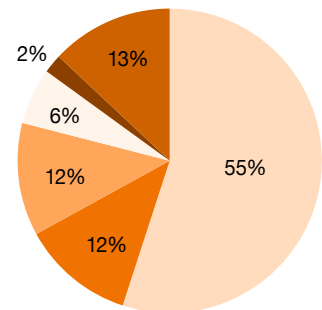
Die Zahl der Leitungsbrüche war im Jahr 2024 hoch, bedingt durch die 18 Brüchen im Zusammenhang mit der Druckerhöhung bei der Inbetriebnahme des Reservoirs Fohrenberg. Ohne diese wären die Zahlen im Bereich des Durchschnitts der letzten Jahre geblieben.

Das EW Aadorf verfolgt weiterhin die Strategie einer kontinuierlichen Sanierung und Wartung des Wasserversorgungsnetzes, um langfristig eine effiziente Versorgung zu gewährleisten.

Jahr	2021	2022	2023	2024
Hausanschluss	13	15	12	6
Hauptleitung	18	20	15	44
<b>Total im Jahr</b>	<b>31</b>	<b>35</b>	<b>27</b>	<b>50</b>

**Wasserverkauf**

- Aadorf
- Guntershausen
- Ettenhausen
- Häuslenen
- Weiern
- Drittwerte



# Geschäftsjahr 2024 Netzbau

## Betriebsrechnung Netzbau

Alle Angaben in CHF

Bezeichnung	Ergebnis 2023	Ergebnis 2024
<b>Netzbau-Kosten</b>	<b>-830'034</b>	<b>-820'941</b>
<b>240 Betriebsaufwand</b>	<b>-204'051</b>	<b>-151'057</b>
<b>245 Einkauf Direktmaterial</b>	<b>-625'983</b>	<b>-669'884</b>
<b>Netzbau-Erlös</b>	<b>978'820</b>	<b>1'117'460</b>
64010 Öffentliche Beleuchtung	191'292	423'292
64015 Brunnenleitungen	13'747	24'570
64020 Hydrantenunterhalt	48'136	13'678
64030 Hausanschlüsse Strom	219'291	127'835
64035 Mietertrag Baustromkasten	45'922	11'149
64039 Mietertrag EWA-Material	850	16'170
64040 Hausanschlüsse Wasser	170'597	95'788
64050 Dienstleistungen	12'873	168'899
64055 Datenübertragung (LWL)	88'277	95'190
64060 Arbeiten für TV	45'016	14'223
64070 Hausanschlüsse Telefon	8'871	0
64080 WV Hagenbuch	133'948	126'666
<b>Ergebnis Netzbau</b>	<b>175'050</b>	<b>348'846</b>
<b>Gewinnablieferung an Gemeinde</b>	<b>-26'264</b>	<b>-52'327</b>
<b>Gewinn Netzbau</b>	<b>148'786</b>	<b>296'519</b>

## Allgemein

Im Berichtsjahr 2024 wurden zahlreiche Arbeiten und Dienstleistungen erfolgreich durchgeführt und abgerechnet. Das EW Aadorf realisierte diverse Strassensanierungen in unterschiedlichen Bereichen auf dem Gemeindegebiet. Dazu zählten die öffentliche Beleuchtung, Brunnenleitungen sowie Hausanschlüsse für Strom und Wasser. Unsere Fachkräfte haben bei sämtlichen Aufträgen effizient und zuverlässig gearbeitet.

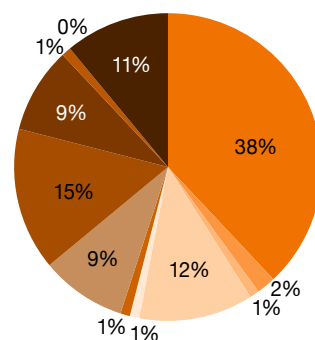
## Hagenbuch ZH

Das EW Aadorf hat mit der benachbarten Gemeinde Hagenbuch über die Kantonsgrenze hinweg Wartungsverträge für die Betriebsführung der Wasserversorgung abgeschlossen. Im Berichtsjahr wurde in diesem Zusammenhang erneut ein umfangreiches Projekt für Hagenbuch umgesetzt.



## Bereichserlös Netzbau

- Öffentliche Beleuchtung
- Brunnenleitungen
- Hydrantenunterhalt
- Hausanschlüsse Strom
- Mietertrag Baustromkasten
- Mietertrag EWA-Material
- Hausanschlüsse Wasser
- Dienstleistungen
- Datenübertragung (LWL)
- TV Arbeiten
- Hausanschlüsse Telefon
- WV Hagenbuch



# Geschäftsjahr 2024 Installation

## Betriebsrechnung Installation Alle Angaben in CHF

Bezeichnung	Ergebnis 2023	Ergebnis 2024
<b>Installation-Kosten</b>	<b>-1'476'947</b>	<b>-1'766'324</b>
<b>230 Installation Allgemein</b>	<b>-812'101</b>	<b>-1'009'959</b>
Installation Allgemein	-144'210	-168'448
Installation Werkzeuge, Fahrzeuge	-74'663	-63'840
Löhne Installation	-593'228	-777'671
<b>231 Beschaffung / Lager</b>	<b>-15'027</b>	<b>-13'395</b>
<b>235 Einkauf Direktmaterial</b>	<b>-649'819</b>	<b>-742'970</b>
<b>Installation-Erlös</b>	<b>1'665'287</b>	<b>2'100'344</b>
63010 Neubauten	195'292	120'735
63020 Rep./Umbauten Industrie u. Gewerbe	783'871	1'139'701
63030 Umbauten Private	256'581	286'670
63040 Rep./Serviceel./Kleininstall. Private	354'470	442'807
63050 Direktverkauf/Barverkauf	6'575	5'705
63060 Aufträge Werke	68'499	104'726
<b>Ergebnis Installation</b>	<b>221'575</b>	<b>392'965</b>
<b>Gewinnablieferung an Gemeinde</b>	<b>-33'234</b>	<b>-58'945</b>
<b>Gewinn Installation</b>	<b>188'341</b>	<b>334'020</b>

### Allgemein

Das Geschäftsjahr 2024 ist für die Installationsabteilung als Rekordjahr zu verbuchen. Wir durften mit unserer Kundschaft spannende und herausfordernde Um- und Neubauprojekte umsetzen. Mit dem Fokus auf die Steigerung der Energieeffizienz von elektrischen Anlagen, konnte die Installationsabteilung einige Projekte im Zusammenhang mit Beleuchtungssanierungen ausführen. Dabei wurden bestehende Beleuchtungsanlagen durch effiziente LED-Leuchten ersetzt. Daraus resultiert eine bessere Ausleuchtung bei gleichzeitig niedrigerem Energieverbrauch. Geprägt war das Jahr ausserdem durch viele Serviceeinsätze für unsere Kundschaft. Dies führte über das gesamte Jahr hindurch für eine gute Auslastung der Mitarbeitenden. Das Tätigkeitsfeld erstreckte sich über alle Bereiche der Elektroinstallation. Die Mitarbeitenden der Installationsabteilung durften für den Abwasserzweckverband die Installationen im Zusammenhang

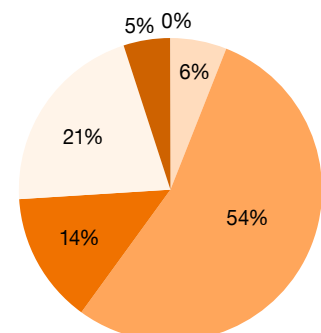
mit dem Ersatz sämtlicher Steuerschränke in der Zentralwarte im Betriebsgebäude ausführen. Diese Arbeiten wurden während dem laufenden Betrieb der Kläranlage durchgeführt. Ein weiterer abwechslungsreicher Auftrag war der Neubau eines Geschäftshauses mit Gebäudeautomation in Hagenbuch. In Gachnang, in Hagenbuch und in Aadorf durfte das Installationsteam für langjährige Kunden Neubauprojekte umsetzen, dabei wurde ein Mehrfamilienhaus und zwei Einfamilienhäuser mit elektrischen Installationen ausgerüstet.

### Ergebnis

Mit dem erwirtschafteten Gesamtumsatz von CHF 2.10 Mio. konnte die Installationsabteilung einen deutlichen Umsatzzanstieg gegenüber dem Vorjahr erwirtschaften. Dies resultiert in einem Gewinn von rund CHF 334'020. Das ausserordentlich erfreuliche Ergebnis ist den engagierten Elektroinstallateuren und den Lernenden zu verdanken, die jederzeit für unsere Kundschaft im Einsatz standen. Das ganze Team freut sich auf weiterhin spannende Herausforderungen für unsere geschätzte Kundschaft.

### Bereichserlös Installation

- Neubauten
- Inst. Gewerbe/Industrie
- Umbauten Private
- Service/Kleininstallation
- Aufträge Werke
- Direkt-/Barverkauf





# Bilanz per 31.12.2024

Nr	Bezeichnung	Rechnung 2023	Rechnung 2024
<b>1</b>	<b>Aktiven</b>		
<b>10</b>	<b>Umlaufvermögen</b>		
100	Total Flüssige Mittel und Wertschriften	1'537'276.16	2'812'333.81
110	Total Forderungen	4'321'323.41	5'006'915.96
120	Total Vorräte und angefangene Arbeiten	361'462.00	569'677.00
130	Total Aktive Rechnungsabgrenzung	47'909.44	81'652.36
<b>10</b>	<b>Total Umlaufvermögen</b>	<b>6'267'971.01</b>	<b>8'470'579.13</b>
<b>14</b>	<b>Anlagevermögen</b>		
140	Total Finanzanlagen	150'500.00	150'500.00
150	Total Mobile Sachanlagen	313'046.04	230'289.59
160	Total Immobile Sachanlagen	18'657'341.37	20'653'622.02
<b>14</b>	<b>Total Anlagevermögen</b>	<b>19'120'887.41</b>	<b>21'034'411.61</b>
	<b>Total Aktiven</b>	<b>25'388'858.42</b>	<b>29'504'990.74</b>
<b>2</b>	<b>Passiven</b>		
<b>20</b>	<b>Fremdkapital kurzfristig</b>		
200	Total kurzfr. Verbindlichkeiten aus Leis	-1'835'666.78	-2'765'141.07
210	Total Kurzfr. Finanzverbindlichkeiten	-1'788'625.14	-1'352'582.23
220	Total Andere kurzfr. Verbindlichkeiten	-114'610.94	-318'794.70
230	Total Passive Rechnabgr., kfr.Rückstellungen	-168'925.40	-427'464.77
<b>20</b>	<b>Total Kurzfristiges Fremdkapital</b>	<b>-3'907'828.26</b>	<b>-4'863'982.77</b>
<b>24</b>	<b>Fremdkapital langfristig</b>		
240	Total Langfr. Finanzverbindlichkeiten	-8'000'000.00	-10'500'000.00
250	Total Passivierung Anschlussgebühren	-1'546'046.99	-1'561'293.21
260	Total Rückstellungen langfristig	-75'000.00	0.00
<b>24</b>	<b>Total Fremdkapital langfristig</b>	<b>-9'621'046.99</b>	<b>-12'061'293.21</b>
<b>28</b>	<b>Eigenkapital</b>		
280	Total Kapital	-11'555'429.02	-11'859'983.17
299	Total Gewinne	-304'554.15	0.00
<b>28</b>	<b>Total Eigenkapital</b>	<b>-11'859'983.17</b>	<b>-11'859'983.17</b>
	<b>Passiven vor Reingewinn</b>	<b>-25'388'858.42</b>	<b>-28'785'259.15</b>
	<b>Reingewinn</b>	<b>0.00</b>	<b>-719'731.59</b>
	<b>Total Passiven</b>	<b>-25'388'858.42</b>	<b>-29'504'990.74</b>

# Erfolgsrechnung 01.01. – 31.12.2024

Nr	Bezeichnung	Rechnung 2023	Rechnung 2024
<b>3</b>	<b>ERTRAG</b>		
310	Total Strom	11'138'857.47	12'017'696.84
320	Total Wasser	1'758'114.04	1'764'618.74
330	Total Installation	1'666'231.50	2'101'343.54
340	Total Netzbau	979'819.73	1'118'460.35
350	Total Kommunikation	46'989.92	0.00
370	Total Investitionen	4'662'199.14	3'011'337.83
390	Total Übriger Ertrag	5'372.00	9'358.00
<b>3</b>	<b>Total Ertrag</b>	<b>20'257'583.80</b>	<b>20'022'815.30</b>
<b>4</b>	<b>Aufwand</b>		
410	Total Strom	-9'893'464.72	-10'473'866.45
420	Total Wasser	-653'528.09	-537'398.88
430	Total Installation	-664'845.64	-756'364.09
440	Total Netzbau	-401'341.60	-419'774.04
450	Total Kommunikation	-71'573.74	0.00
460	Total Fremdleistungen für Investitionen	-4'205'169.64	-2'442'189.38
<b>4</b>	<b>Total Aufwand</b>	<b>-15'889'923.43</b>	<b>-14'629'592.84</b>
	<b>Bruttoergebnis 1</b>	<b>4'367'660.37</b>	<b>5'393'222.46</b>
<b>5</b>	<b>Personalaufwand</b>		
500	Total Löhne	-1'948'846.45	-2'182'131.60
510	Total Leistungen v. Sozialversicherungen	30'157.00	56'711.45
570	Total Sozialversicherungsaufwand	-279'765.25	-300'078.90
580	Total Übriger Personalaufwand	-85'849.95	-54'919.07
<b>5</b>	<b>Total Personalaufwand</b>	<b>-2'284'304.65</b>	<b>-2'480'418.12</b>
	<b>Bruttoergebnis 2</b>	<b>2'083'355.72</b>	<b>2'912'804.34</b>
<b>6</b>	<b>Sonstiger Betriebsaufwand</b>		
600	Total Raum- u. Liegenschaftsaufwand	-167'510.27	-173'139.47
610	Total Unterhalt, Reparaturen, Ersatz	-90'838.93	-68'770.34
620	Total Fahrzeug- und Transportaufwand	-114'081.03	-156'824.30
630	Total Sachvers., Abgaben, Gebühren, Bewilligung	-27'549.15	-29'094.10
640	Total Energie- u. Entsorgungsaufwand	-2'672.55	-2'373.22
650	Total Verwaltungsaufwand	-33'562.29	-35'066.97
651	Total Telefon, Internet, Porti	-29'037.85	-69'712.72

Nr	Bezeichnung	Rechnung 2023	Rechnung 2024
652	Total Beiträge, Spenden	-20'938.70	-20'502.84
653	Total Beratungsaufwand	-38'281.95	-51'526.27
654	Total Betriebskommission, Revisionsstelle	-12'411.48	-15'586.93
656	Total Informatikaufwand	-198'501.02	-245'652.20
660	Total Werbeaufwand	-24'117.52	-37'832.36
680	Total Finanzertrag	12'004.07	6'482.26
685	Total Finanzaufwand	-83'718.31	-141'261.35
690	Total Abschreibungen	-939'465.40	-1'113'059.85
<b>6</b>	<b>Total Sonstiger Betriebsaufwand</b>	<b>-1'770'682.38</b>	<b>-2'153'920.66</b>
	<b>Betriebsergebnis 3</b>	<b>312'673.34</b>	<b>758'883.68</b>
<b>7</b>	<b>Betriebliche Nebenerfolge</b>		
791	Total Verluste aus Veräusserungen	-197.40	0.00
<b>8</b>	<b>Ausserordentlicher und Ertrag / Aufwand</b>		
800	Total Ausserordentlicher Ertrag	141'848.20	86'565.75
805	Total Ausserordentlicher Aufwand	-90'272.14	-14'446.29
	<b>Unternehmenserfolg vor Steuern</b>	<b>364'052.00</b>	<b>831'003.14</b>
809	Total Abgaben an PGA	-59'497.85	-111'271.55
	<b>Unternehmenserfolg nach Steuern</b>	<b>304'554.15</b>	<b>719'731.59</b>



# Geschäftsjahr 2024 Revisorenbericht/Organe

## **Bericht über die Prüfung der Jahresrechnung 2024 des EW Aadorf**

Die Rechnungsprüfungskommission der Politischen Gemeinde Aadorf hat die Buchführung und Jahresrechnung (Bilanz und Erfolgsrechnung) des EW Aadorf für das per 31. Dezember 2024 abgeschlossene Geschäftsjahr geprüft. Für die Jahresrechnung ist der Gemeinderat verantwortlich, während die Aufgabe der RPK darin besteht, diese zu prüfen und zu beurteilen. Für das Geschäftsjahr 2024 ist der unterzeichnete Revisionsbericht aller Teil-Bereiche der Politischen Gemeinde im «Verwaltungsbericht und Jahresrechnungen 2024» enthalten.

## Organe 2024 EW Aadorf

### **Betriebskommission**

Michel Gehring, Präsident / Aawangen  
Stefan Mühlemann, Präsident Stv. / Guntershausen  
Marlis Ammann Köppel, Mitglied / Guntershausen  
Dominik Candreia, Mitglied / Aadorf  
Silvan Kressbach, Mitglied / Guntershausen  
Hans-Peter Niggli, Mitglied / Aadorf  
Markus Roos, Mitglied / Häuslenen

### **Geschäftsleitung**

Michel Gehring, Gemeinderat  
André Meile, Leiter Werke  
Denise Baumann, Leiterin Finanzen und Administration  
Patrick Strehler, Leiter Elektroinstallation

